PATEC PRECISION INDUSTRY CO., LTD.

百達精密工業股份有限公司

(股票代號：2236)

免 責 聲 明

- 本簡報及同時發佈之相關訊息內含有從公司內部與外部來源所取得的預測資訊。本公司未來實際所可能發生的營運結果、財務狀況以及業務展望，可能與這些預測性資訊所明示或暗示的預估有所差異，其原因可能來自於各種本公司無法掌控之風險因素。
- 本簡報中對未來的展望，反映本公司截至目前為止對於未來的看法。對於這些看法，未來若有任何變更或調整時，本公司並不負責隨時提醒或更新。
- 本公司並未作任何明示或暗示聲明或保證，請勿仰賴本資料中所呈現或所包含之資訊之正確性、公正性或完整性。本資料不構成證券發行邀約。

PATEC®

簡報綱要

1. 公司概要
2. 營運實績
3. 股利政策
4. 產品介紹

公司概要

1

- 基本資料

創業日期	實收資本	員工人數
1992年9月26日	新台幣4.41億元	1020人

- 以沖壓機器設備製造創業
- 並以自製沖床投入汽車零部件
- 2015年公司投入醫療器械製造目前已有醫療滅菌盒、剪刀止血鉗等產品
- 模具 / 製程 / 產線 / 客製化能力，精沖與深抽設備也均自主開發並供應同業。

公司概要

1

With subsidiaries in Taiwan, China, Wuxi and Yancheng, Indonesia, Hungary

公司概要

1

★核心技術(Forging Synergies)

精冲、冷鍛、深抽、冷成型

(Fine blanking、Cold Forging、Deep Drawing、Cold Forming)

➔連續模具開發

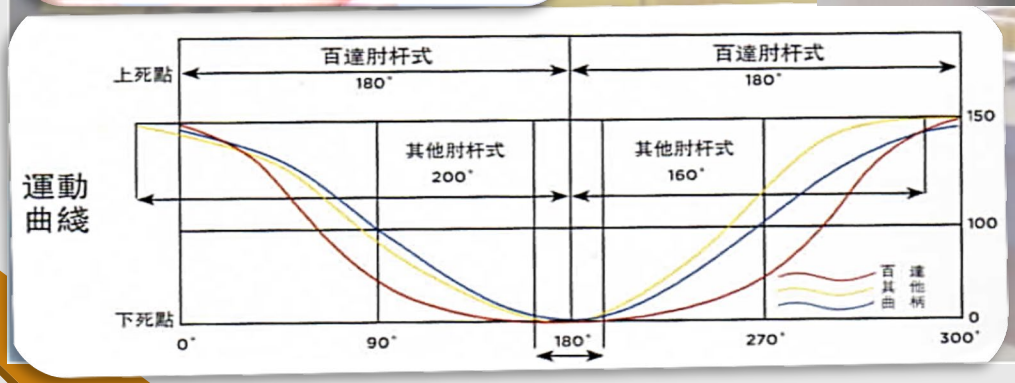

營運實績

2

- 合併營收、淨利、毛利率
- 每股盈餘
- ROE/ROA
- 損益表
- 現金流量表

營運實績-合併營收、淨利、毛利率

2

單位：新台幣仟元

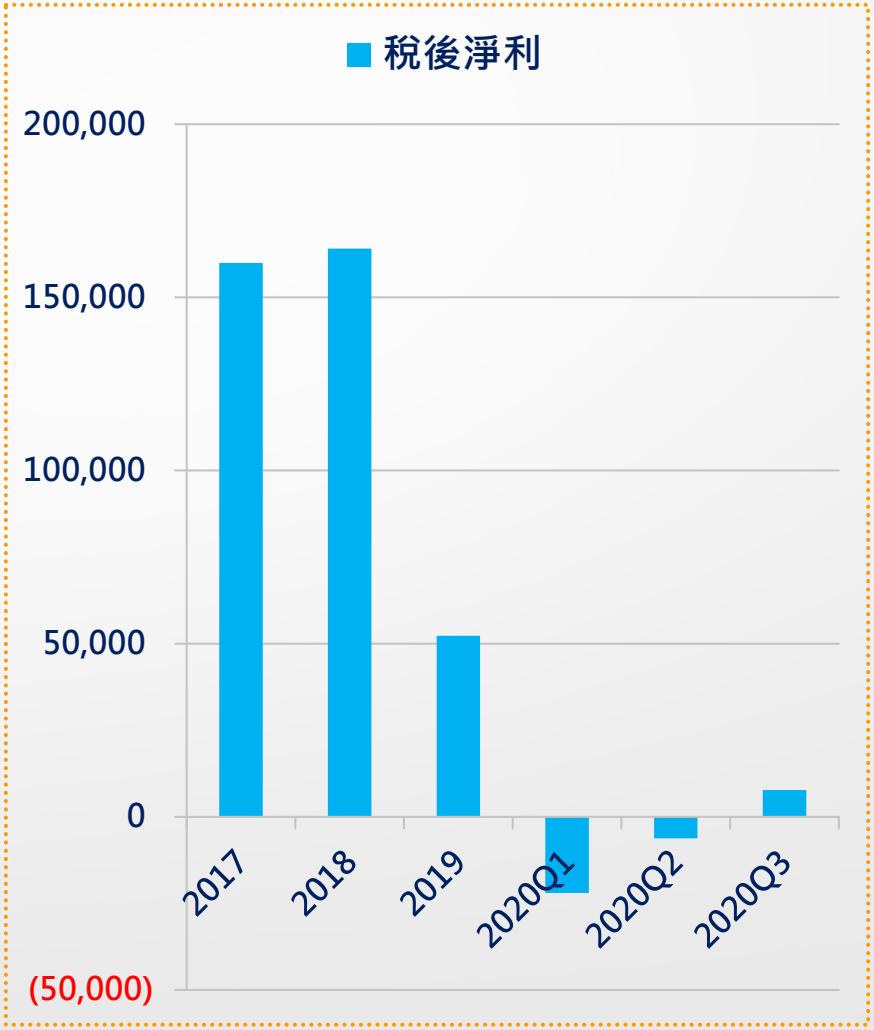

營運實績-每股盈餘

2

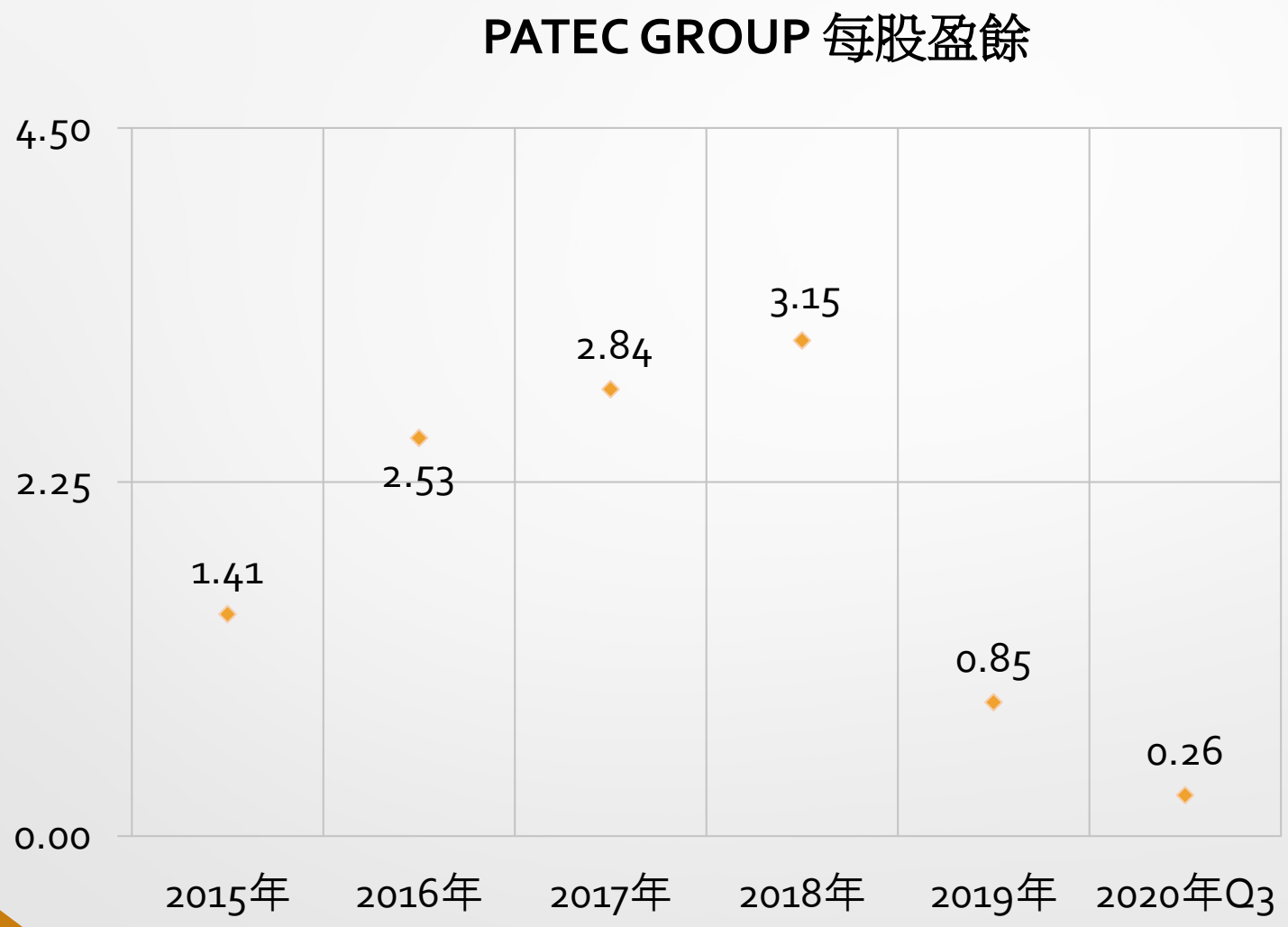
PATEC GROUP 每股盈餘
4.50
2.25
0.00
1.41
2.53
2.84
3.15
0.85
0.26
2015年
2016年
2017年
2018年
2019年
2020年Q3

營運實績-ROE/ROA

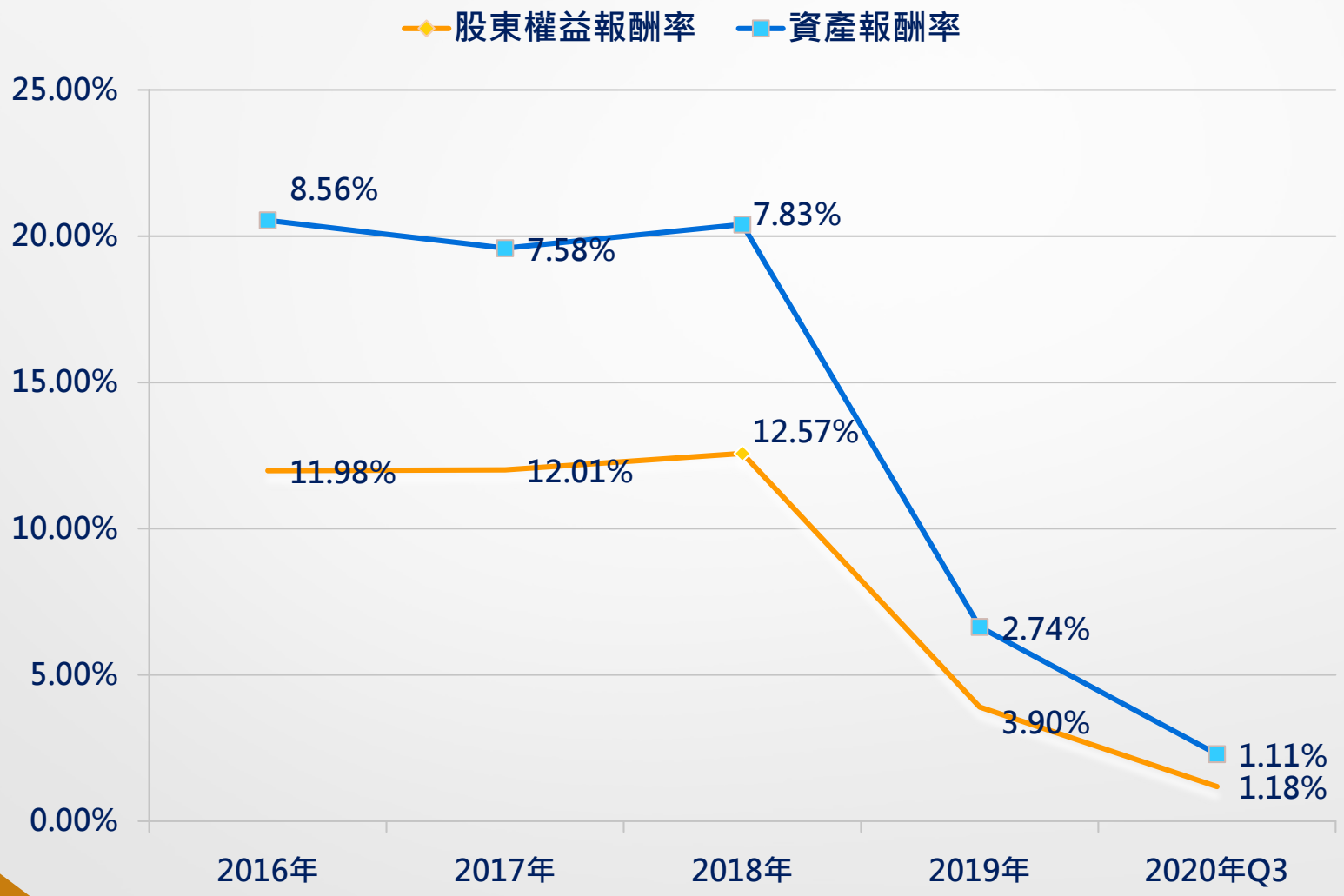
股東權益報酬率
資產報酬率
25.00%
20.00%
15.00%
10.00%
5.00%
0.00%
8.56%
7.58%
7.83%
2.74%
1.11%
11.98%
12.01%
12.57%
3.90%
1.18%
2016年
2017年
2018年
2019年
2020年Q3

營運實績-損益表(年別)

2

單位：新台幣仟元

	2015年		2016年		2017年		2018年		2019年	
	金額	%	金額	%	金額	%	金額	%	金額	%
銷售收入	1,539,487	100	2,009,440	100	2,073,289	100	2,191,727	100	1,795,565	100
銷售成本	(1,147,366)	(75)	(1,425,168)	(71)	(1,461,181)	(71)	(1,582,969)	(72)	(1,357,944)	(76)
銷售毛利	392,121	25	584,272	29	612,108	29	608,758	28	437,621	24
營業費用	(283,287)	(18)	(327,522)	(16)	(380,229)	(18)	(389,374)	(18)	(324,601)	(18)
營業利潤	108,834	7	256,750	13	231,879	11	219,384	10	113,020	6
業外收入	31,919	2	16,003	1	12,317	1	11,816	1	18,718	1
業外支出	(15,179)	(1)	(37,827)	(2)	(14,450)	(1)	(7,615)	(1)	(19,866)	(1)
稅前淨利	125,574	8	234,926	12	229,746	11	223,585	10	111,872	6
所得稅費用	(47,507)	(3)	(72,091)	(4)	(69,831)	(3)	(59,499)	(3)	(59,576)	(3)
稅後淨利	78,067	5	162,835	8	159,915	8	164,086	7	52,296	3
非控制權益	(17,372)	1	(47,904)	2	(29,668)	1	(19,745)	1	(13,499)	1
控制權益	60,695	4	114,931	6	130,247	7	144,341	6	38,797	2
稅後EPS(元)	1.41		2.53		2.84		3.15		0.85	

營運實績-損益表(季別)

2

單位：新台幣仟元

	2019年Q3		2019年Q4		2020年Q1		2020年Q2		2020年Q3	
	金額	%	金額	%	金額	%	金額	%	金額	%
銷售收入	474,131	100	1,321,434	100	294,292	100	239,137	100	300,019	100
銷售成本	(333,974)	(71)	(1,023,970)	(77)	(240,293)	(82)	(172,920)	(72)	(231,702)	(77)
銷售毛利	140,157	29	297,464	23	53,999	18	66,217	28	68,317	23
營業費用	(70,940)	(15)	(253,661)	(19)	(67,510)	(23)	(56,568)	(24)	(46,416)	(16)
銷	(16,427)	(4)	(58,074)	(4)	(10,903)	(4)	(12,623)	(6)	(8,756)	(3)
管	(44,086)	(9)	(151,069)	(11)	(48,055)	(16)	(36,534)	(15)	(31,589)	(11)
研	(10,232)	(2)	(42,732)	(4)	(8,552)	(3)	(7,411)	(3)	(7,220)	(2)
預期信用減損利益(損失)	(195)	0	(1,786)	0	0	0	0	0	1,149	0
營業利潤	69,217	14	43,803	4	(13,511)	(5)	9,649	4	21,901	7
業外收入	7,512	2	11,206	1	5,033	2	19,856	8	9,274	4
業外支出	(3,335)	(1)	(16,531)	0	(12,428)	(4)	(1,946)	(1)	(17,014)	(6)
稅前淨(損)利	73,394	15	38,478	5	(20,906)	(7)	27,559	11	14,161	5
所得稅(費用)利益	(25,134)	(5)	(34,442)	(3)	(1,035)	(1)	(11,848)	(5)	(187)	0
稅後淨(損)利	48,260	10	4,036	2	(21,941)	(8)	15,711	6	13,974	5
(非控制權益)	(7,043)	(1)	(6,456)	0	3,218	1	4,754	2	(4,413)	(1)
控制權益	41,217	9	(2,420)	2	(18,723)	(7)	20,465	9	9,561	3
稅後EPS(元)	0.90		(0.23)		(0.42)		0.46		0.22	

營運實績-現金流量表

2

單位：新台幣仟元

	2015年	2016年	2017年	2018年	2019年
	金額	金額	金額	金額	金額
稅前淨利	125,574	234,926	229,746	223,585	111,872
折舊費用	54,501	55,951	58,968	59,945	87,947
所得稅支付	(45,971)	(71,667)	(64,218)	(70,700)	(42,534)
營業活動淨現金流入	165,341	116,864	119,819	33,855	401,312
資本支出	(17,166)	(61,116)	(36,398)	(40,920)	(27,558)
投資活動淨現金流入(流出)	51,665	(122,412)	(16,654)	4,117	(184,611)
籌資活動淨現金流入(流出)	(31,324)	125,950	38,818	(144,943)	(38,550)
淨現金增加(減少)數	143,991	61,412	83,980	(129,121)	151,609

營運實績-財務比率

2

		2015年	2016年	2017年	2018年	2019年
獲利能力	營業毛利率	25.47%	29.08%	29.52%	27.78%	24.37%
	營業利益率	7.07%	12.78%	11.18%	10.01%	6.29%
	稅前淨利率	8.16%	11.69%	11.08%	10.20%	6.23%
	稅後淨利率	5.07%	8.10%	7.71%	7.49%	2.91%
償債能力	流動比率	277.57%	332.51%	190.61%	223.19%	237.78%
	速動比率	201.43%	247.10%	135.91%	145.67%	168.11%
	負債比率	27.93%	35.05%	44.51%	37.33%	42.66%
	利息保障倍數	9.27	23.07	21.99	18.66	9.88
經營績效	應收款項周轉率(次)	2.55 143天	3.30 111天	3.08 119天	3.12 117天	2.84 129天
	存貨周轉率(次)	3.47 104天	4.00 90天	3.24 113天	3.05 120天	2.67 137天
	應付款項周轉率(次)	4.72 76天	6.67 54天	5.96 61天	6.26 58天	6.81 54天

股利政策

3

盈餘分配		
發放年度	現金股利	股票股利
2020	0.06086353	0.35503729
2019	0.10244247	0.92198329
2018	0.76268847	0.76268855
2017	1.96331235	0
2016	0.39696420	0.99241051

產品介紹

4

- 產品類別
- 主要產品
- 主要產品銷售客戶

產品介紹-產品類別

4

機車煞車系統

PATEC

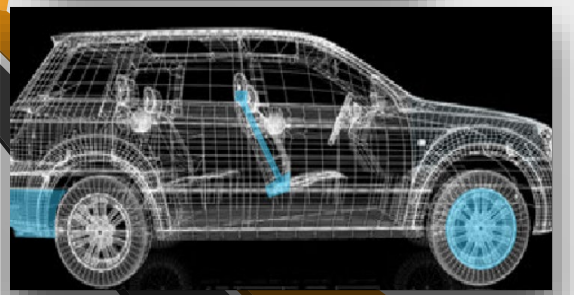

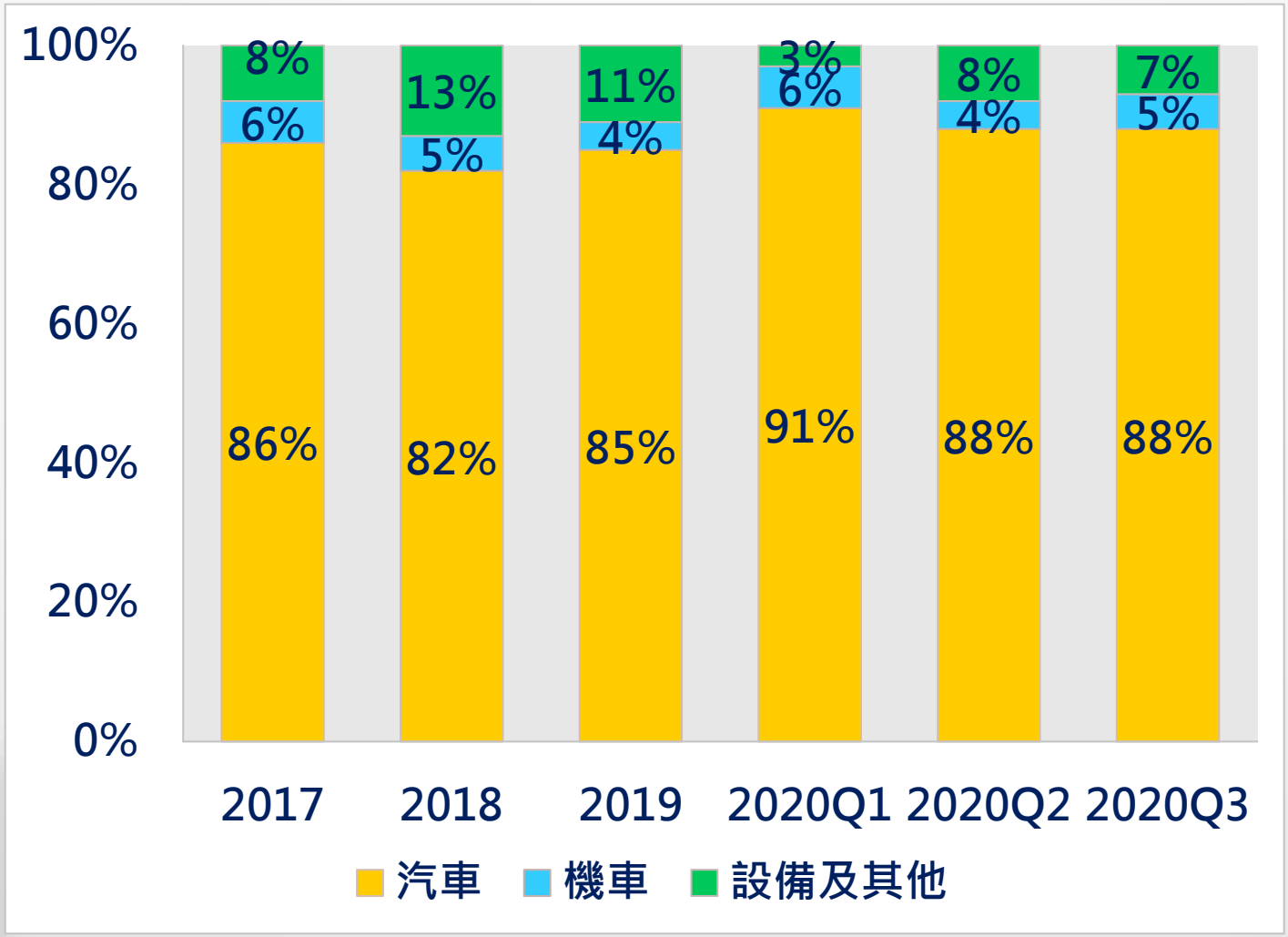
100%
80%
60%
40%
20%
0%
8%
6%
86%
13%
5%
82%
11%
4%
85%
3%
6%
91%
8%
4%
88%
7%
5%
88%
2017
2018
2019
2020Q1
2020Q2
2020Q3
汽車
機車
設備及其他

產品介紹-設備類別

4

★自主開發專用設備

	MAX 系列 MAX-100、MAX-200	FGL 系列 FGL-200、FGL-300 FGL-450、FGL-600 FGL-800、FGL-1000	UKL 系列 UKL-300W、UKL-400W UKL-600W
能力 (噸)	100~200	200~1000	300~600
運行速度 (spm)	50~200	50 ~ 100	35~70
工作檯面 (mm)	1300*700、1600*900	1100*600 ~ 2100*1100	3000*1100、3000*1300
綜合變形量 (mm)	0.5、0.7	0.7 ~ 1.4	1.5

產品介紹-機車零組件

4

★機車零部件

避震系統

啟動系統

剎車系統

產品介紹-車用零組件

4

★汽車系統安全件

- 汽車安全件產品生命週期為6~8年，須100%全檢，並要求零ppm，技術與生產難度高。百達精密將繼續研發新技術/新製程，以增加開發無段自動變速器(CVT)以及變速箱等之零件。

排氣系統

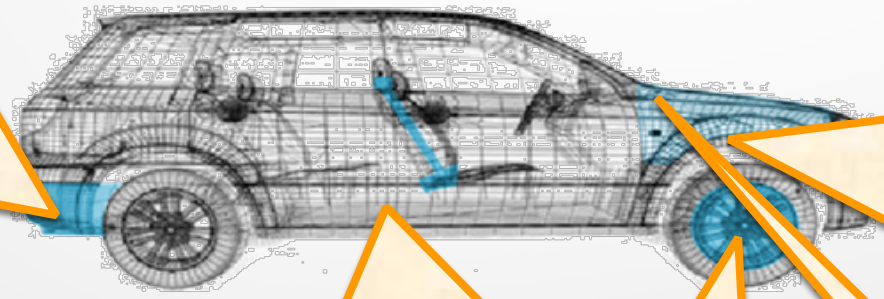

動力系統

門鎖/座椅系統/底盤系統

剎車系統

雨刷連桿

產品介紹-車用零組件

4

- **汽車零組件**

  全球車廠共同平台趨勢下主要受惠廠

  市場成長、MQB平台、排氣標準嚴格

- **MQB平臺**

  降低開發成本、減低維修及庫存成本

  VW, AUDI, SKODA, SEAT

  共享比重約60%汽車零部件

車廠

- **排氣標準歐6 國5國6**

Tier 1

- MQB平台增加數量
- 縮減核心供應商

PATEC

產品介紹-車用主要客戶

4

- 主要產品銷售客戶
- 前三大 Faurecia、Inteva、Akebono 為全球大廠
- 亦為 Benteler、Bosch、Mitsuba、Hitachi、Valeo、Nissin 供應商

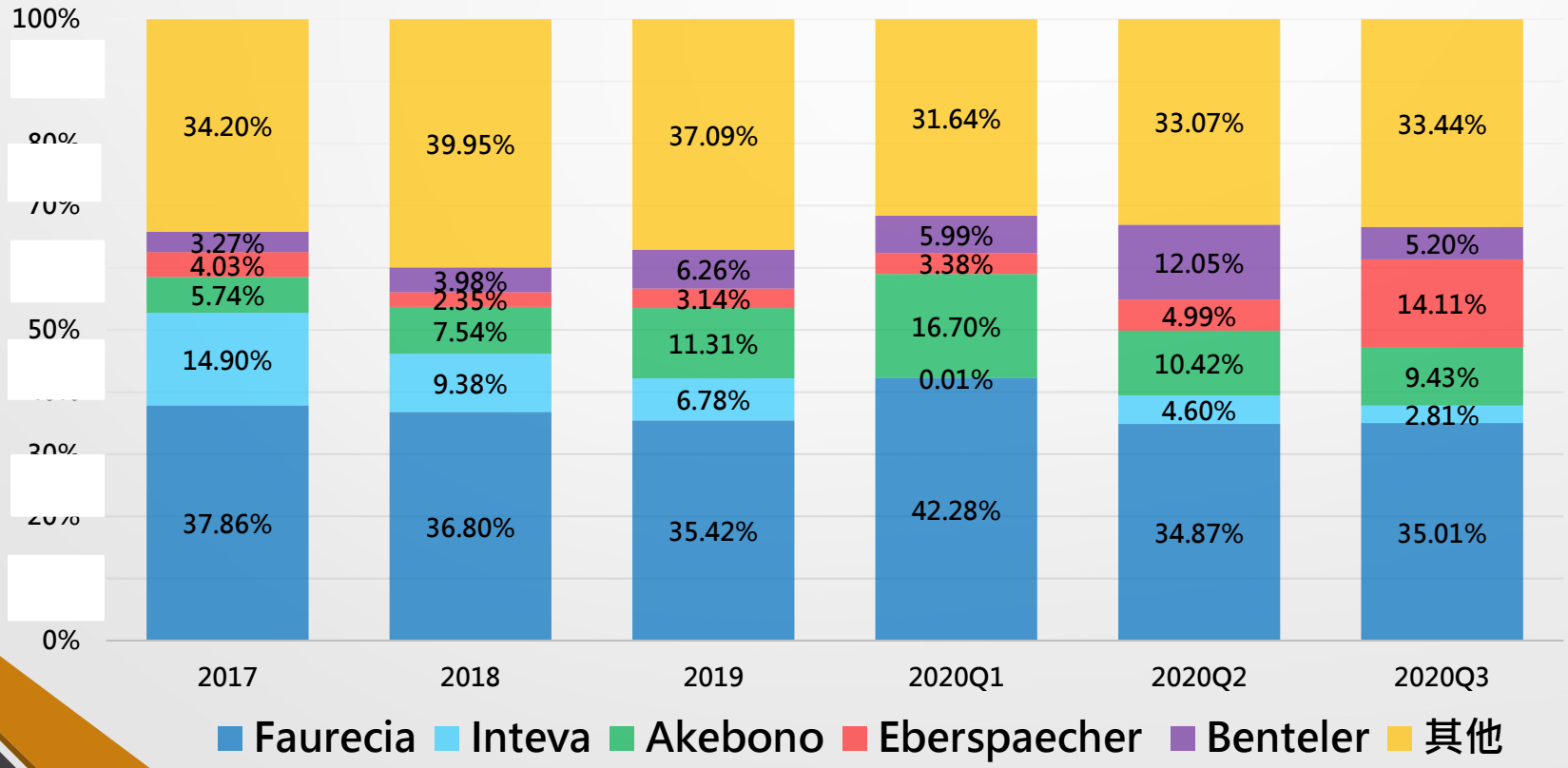

產品介紹-車用主要終端客戶

4

- 百達50%營收來自於VW
- 新車皆使用MQB平台，已滲透的零件售量將成長期
- 2018~2020年，大眾中國發佈10款SUV新品，
- 據研調機構研究：歷史脈絡由福特、長城SUV、吉利廣汽自主崛起後，下一波為大眾超級SUV週長

- 緊湊型SUV
- 探歌、探岳、途岳 2018已推出
- 採用MAQ A1及A2平台

VW集團車輛銷售情形

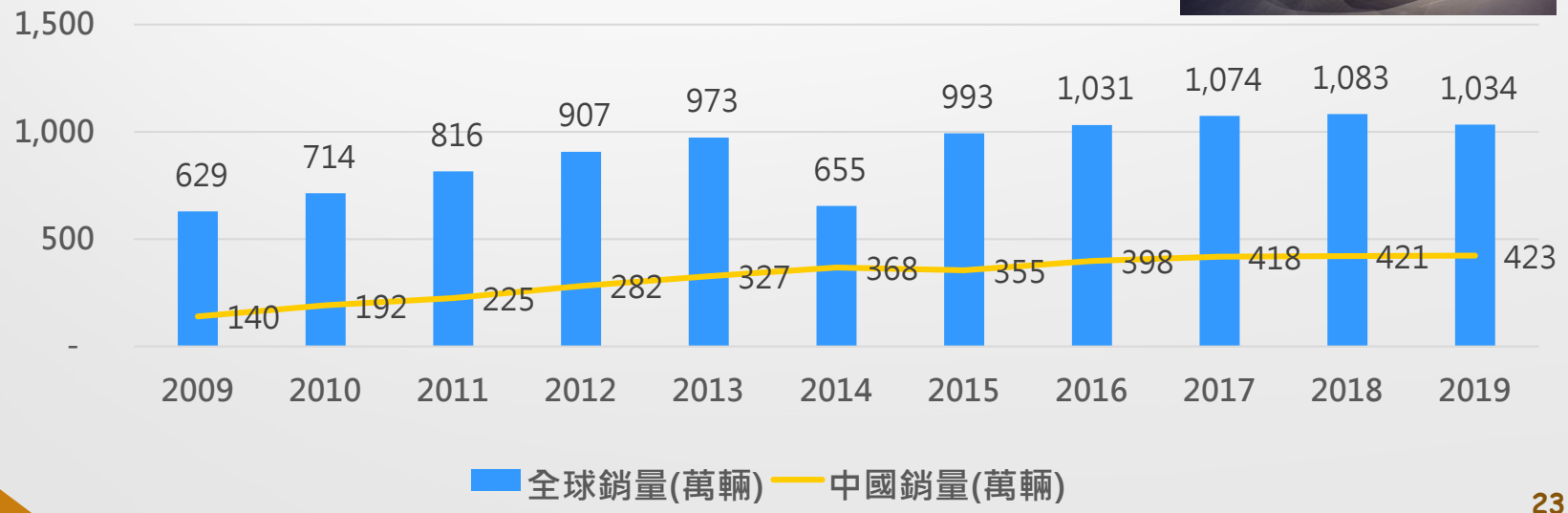

產品介紹-醫療器械

4

現有手術器械洗消後 儲存方式比較

CSSD Central Sterile Supply Department 消毒供應中心

產品介紹-醫療器械

4

★醫療滅菌盒市場規模及商機

- 目前中國大陸醫院數量約31,700間，其中根據中國國家衛計委數據庫統計，截止至2017年12月10日，**三級醫院(1151家)**，二級醫院(4321家)。
而在中國政府政策推動下，三級醫院將會是首波替換醫療滅菌盒的對象。

试用范围	级别	等级	功能	床位数（张）	评审委员会	审批单位
政府办、企事业单位及集体、个体举办的医院	三级	特等	是向几个地区提供高水平专科性医疗卫生服务和执行高等教育、科研任务的区域性以上的医院。	500以上	部级评审委员会	卫生部
		甲等			省级评审委员会	省、自治区、直辖市卫生局
		乙等				
		丙等				
	二级	甲等	是向多个社区提供综合医疗卫生服务和承担一定教学、科研任务的地区性医院。	100~499		
		乙等				
		丙等				
	一级	甲等	是直接向一定人口的社区提供预防，医疗、保健、康复服务的基层医院、卫生院。	20~99	地（市）级评审委员会	地（市）卫生局
		乙等				
		丙等				

• 医院评审委员会是在同级卫生行政部门领导下，独立从事医院评审的专业性组织。

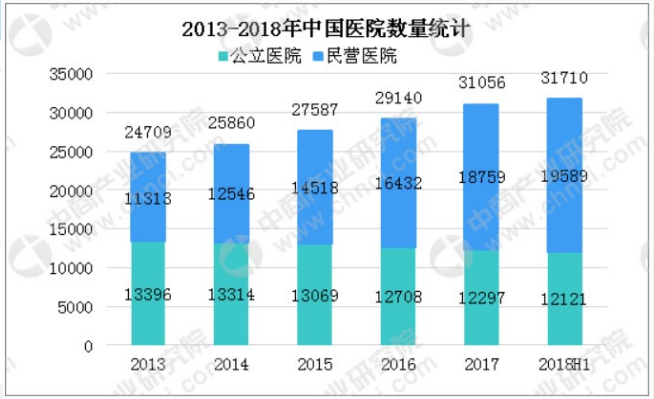

- 國內目前**醫學中心有26家、區域醫院有84家**，亦將會是首波替換醫療滅菌盒的對象。

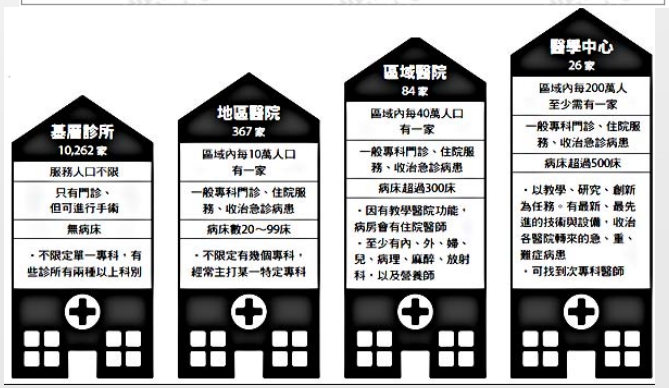

PATEC

Patec Precision Industry Co., Ltd

Being The Leader and Innovator Of Metal Processing

To learn more about PATEC
Please visit www.patec-intl.com