

百達精密工業股份有限公司  
及子公司

合併財務報告暨會計師查核報告  
民國113及112年第2季

地址：One Nexus Way, Camana Bay Grand  
Cayman KY1-9005, Cayman Islands  
電話：(65)62578122

## § 目 錄 §

| 項                         | 目 頁   | 次 | 財 務 報 告<br>附 註 編 號 |
|---------------------------|-------|---|--------------------|
| 一、封 面                     | 1     |   | -                  |
| 二、目 錄                     | 2     |   | -                  |
| 三、會計師查核報告                 | 3~6   |   | -                  |
| 四、合併資產負債表                 | 7     |   | -                  |
| 五、合併綜合損益表                 | 8     |   | -                  |
| 六、合併權益變動表                 | 9     |   | -                  |
| 七、合併現金流量表                 | 10~11 |   | -                  |
| 八、合併財務報表附註                |       |   |                    |
| (一) 公司沿革                  | 12    |   | 一                  |
| (二) 通過財務報告之日期及程序          | 12    |   | 二                  |
| (三) 新發布及修訂準則及解釋之適用        | 12~14 |   | 三                  |
| (四) 重大會計政策之彙總說明           | 14~15 |   | 四                  |
| (五) 重大會計判斷、估計及假設不確定性之主要來源 | 15    |   | 五                  |
| (六) 重要會計項目之說明             | 15~39 |   | 六~二七               |
| (七) 關係人交易                 | 39~40 |   | 二八                 |
| (八) 質抵押之資產                | 40    |   | 二九                 |
| (九) 重大或有負債及未認列之合約承諾       | 40    |   | 三十                 |
| (十) 具重大影響之外幣資產及負債資訊       | 40~41 |   | 三一                 |
| (十一) 附註揭露事項               |       |   |                    |
| 1. 重大交易事項相關資訊             | 41~42 |   | 三二                 |
| 2. 轉投資事業相關資訊              | 42    |   | 三二                 |
| 3. 大陸投資資訊                 | 42    |   | 三二                 |
| 4. 主要股東資訊                 | 42    |   | 三二                 |
| (十二) 部門資訊                 | 43~44 |   | 三三                 |

### 會計師查核報告

百達精密工業股份有限公司 公鑒：

#### 保留意見

百達精密工業股份有限公司（百達集團）民國 113 年 6 月 30 日之合併資產負債表，暨民國 113 年 4 月 1 日至 6 月 30 日，以及民國 113 年 1 月 1 日至 6 月 30 日之合併綜合損益表、民國 113 年 1 月 1 日至 6 月 30 日合併權益變動表與合併現金流量表，以及合併財務報表附註（包括重大會計政策彙總），業經本會計師查核竣事。

依本會計師之意見，除保留意見之基礎段所述事項之可能影響外，上開合併財務報表在所有重大方面係依照證券發行人財務報告編製準則及經金融監督管理委員會認可並發布生效之國際會計準則第 34 號「期中財務報導」編製，足以允當表達百達集團民國 113 年 6 月 30 日之合併財務狀況，暨民國 113 年 4 月 1 日至 6 月 30 日之合併財務績效，以及民國 113 年 1 月 1 日至 6 月 30 日之合併財務績效及合併現金流量。

#### 保留意見之基礎

列入上開合併財務報表之部份非重要子公司，民國 113 年 6 月 30 日之資產總額為新台幣 343,488 仟元，佔合併資產總額之 13%；負債總額為新台幣 331,704 仟元，佔合併負債總額之 35%；其民國 113 年 4 月 1 日至 6 月 30 日，以及民國 113 年 1 月 1 日至 6 月 30 日之綜合損益總額為新台幣損失 16,203 仟元及損失 20,600 仟元，佔合併綜合損益總額之 403%及(48)%。本會計師未能接觸該等部份非重要子公司及被投資公司之財務資訊及管理階層，致無法對該等金額取得足夠及適切之查核證據，因此本會計師無法判斷是否須對該等金額作必要之調整。

本會計師係依照會計師受託查核簽證財務報表規則及審計準則執行查核工作。本會計師於該等準則下之責任將於會計師查核合併財務報表之責任段進一步說明。本會計師所隸屬事務所受獨立性規範之人員已依會計師職業道德規範，與百達集團保持超然獨立，並履行該規範之其他責任。本會計師相信已取得足夠及適切之查核證據，以作為表示保留意見之基礎。

### **關鍵查核事項**

關鍵查核事項係指依本會計師之專業判斷，對百達集團民國 113 年第 2 季合併財務報表之查核最為重要之事項。該等事項已於查核合併財務報表整體及形成查核意見之過程中予以因應，本會計師並不對該等事項單獨表示意見。

除保留意見之基礎段所述之事項外，百達集團民國 113 年第 2 季合併報表之關鍵查核事項敘明如下：

#### **銷貨收入之真實性**

百達集團於民國 113 年第 2 季來自主要客戶之銷貨收入，佔合併財務報表之銷貨收入比重較重或變動幅度較大，因是，本會計師將百達集團對於來自該等客戶銷貨收入之真實性列為關鍵查核事項。有關收入認列之會計政策，請參閱合併財務報表附註四。

本會計師因應上述關鍵查核事項所執行之主要查核程序如下：

1. 瞭解及測試收入認列攸關內部控制之設計及執行。
2. 取得銷貨收入明細資料，選取適當樣本檢視相關佐證文件及測試收款情況，並核對銷貨對象及收款對象是否一致，以確認銷貨交易之真實性。

#### **其他事項**

百達集團民國 112 年第 2 季之合併財務報表係由其他會計師查核，並於 112 年 8 月 24 日出具保留意見之查核報告。

列入該合併財務報表之部份非重要子公司未經該會計師查核，其民國 112 年 6 月 30 日之資產總額為新台幣 473,768 仟元，佔合併資產總額之 23%；負債總額為新台幣 289,850 仟元，佔合併負債總額之 33%；其民國 112 年 4 月 1 日至 6 月 30 日，以及民國 112 年 1 月 1 日至 6 月 30 日之綜合損益總額為新台幣損失 9,246 仟元及損失 10,461 仟元，佔合併綜合損益總額之 193% 及 (29)%。

## 管理階層與治理單位對合併財務報表之責任

管理階層之責任係依照證券發行人財務報告編製準則及經金融監督管理委員會認可並發布生效之國際會計準則第 34 號「期中財務報導」編製允當表達之合併財務報表，且維持與合併財務報表編製有關之必要內部控制，以確保合併財務報表未存有導因於舞弊或錯誤之重大不實表達。

於編製合併財務報表時，管理階層之責任亦包括評估百達集團繼續經營之能力、相關事項之揭露，以及繼續經營會計基礎之採用，除非管理階層意圖清算百達集團或停止營業，或除清算或停業外別無實際可行之其他方案。

百達集團之治理單位（含審計委員會）負有監督財務報導流程之責任。

## 會計師查核合併財務報表之責任

本會計師查核合併財務報表之目的，係對合併財務報表整體是否存有導因於舞弊或錯誤之重大不實表達取得合理確信，並出具查核報告。合理確信係高度確信，惟依照審計準則執行之查核工作無法保證必能偵出合併財務報表存有之重大不實表達。不實表達可能導因於舞弊或錯誤。如不實表達之個別金額或彙總數可合理預期將影響合併財務報表使用者所作之經濟決策，則被認為具有重大性。

本會計師依照審計準則查核時，運用專業判斷及專業懷疑。本會計師亦執行下列工作：

1. 辨認並評估合併財務報表導因於舞弊或錯誤之重大不實表達風險；對所評估之風險設計及執行適當之因應對策；並取得足夠及適切之查核證據以作為查核意見之基礎。因舞弊可能涉及共謀、偽造、故意遺漏、不實聲明或踰越內部控制，故未偵出導因於舞弊之重大不實表達之風險高於導因於錯誤者。
2. 對與查核攸關之內部控制取得必要之瞭解，以設計當時情況下適當之查核程序，惟其目的非對百達集團內部控制之有效性表示意見。
3. 評估管理階層所採用會計政策之適當性，及其所作會計估計與相關揭露之合理性。
4. 依據所取得之查核證據，對管理階層採用繼續經營會計基礎之適當性，以及使百達集團繼續經營之能力可能產生重大疑慮之事件或情況是否存在重大不確定性，作出結論。本會計師若認為該等事件或情況存在重大

不確定性，則須於查核報告中提醒合併財務報表使用者注意合併財務報表之相關揭露，或於該等揭露係屬不適當時修正查核意見。本會計師之結論係以截至查核報告日所取得之查核證據為基礎。惟未來事件或情況可能導致百達集團不再具有繼續經營之能力。

5. 評估合併財務報表（包括相關附註）之整體表達、結構及內容，以及合併財務報表是否允當表達相關交易及事件。
6. 對於集團內組成個體之財務資訊取得足夠及適切之查核證據，以對合併財務報表表示意見。本會計師負責集團查核案件之指導、監督及執行，並負責形成集團查核意見。

本會計師與治理單位溝通之事項，包括所規劃之查核範圍及時間，以及重大查核發現（包括於查核過程中所辨認之內部控制顯著缺失）。

本會計師亦向治理單位提供本會計師所隸屬事務所受獨立性規範之人員已遵循會計師職業道德規範中有關獨立性之聲明，並與治理單位溝通所有可能被認為會影響會計師獨立性之關係及其他事項（包括相關防護措施）。

本會計師從與治理單位溝通之事項中，決定對百達集團民國 113 年第 2 季合併財務報表查核之關鍵查核事項。本會計師於查核報告中敘明該等事項，除非法令不允許公開揭露特定事項，或在極罕見情況下，本會計師決定不於查核報告中溝通特定事項，因可合理預期此溝通所產生之負面影響大於所增進之公眾利益。

勤業眾信聯合會計師事務所

會計師 李 冠 豪

李冠豪



會計師 錢 奕 圻

錢奕圻



金融監督管理委員會核准文號  
金管證審字第 1100372936 號

金融監督管理委員會核准文號  
金管證審字第 1110348898 號

中 華 民 國 113 年 8 月 27 日

民國 113 年 6 月 30 日及 112 年 12 月 31 日及 6 月 30 日

單位：新台幣仟元

| 代 碼  | 資 產                      | 113年6月30日           |            |                     | 112年12月31日 |                     |            | 112年6月30日 |  |  |
|------|--------------------------|---------------------|------------|---------------------|------------|---------------------|------------|-----------|--|--|
|      |                          | 金 額                 | %          | 金 額                 | %          | 金 額                 | %          |           |  |  |
|      | 流動資產                     |                     |            |                     |            |                     |            |           |  |  |
| 1100 | 現金及約當現金(附註六)             | \$ 727,693          | 28         | \$ 695,346          | 28         | \$ 348,841          | 17         |           |  |  |
| 1110 | 透過損益按公允價值衡量之金融資產—流動(附註七) | 354                 | -          | 387                 | -          | -                   | -          |           |  |  |
| 1136 | 按攤銷後成本衡量之金融資產—流動(附註八及二九) | 31,239              | 1          | 83,373              | 3          | 182,330             | 9          |           |  |  |
| 1150 | 應收票據(附註九及二九)             | 47,173              | 2          | 30,770              | 1          | 22,975              | 1          |           |  |  |
| 1170 | 應收帳款(附註九)                | 614,535             | 24         | 573,511             | 23         | 443,429             | 21         |           |  |  |
| 1190 | 應收融資租賃款—流動(附註十)          | 10,154              | -          | 10,570              | 1          | 10,019              | 1          |           |  |  |
| 1200 | 其他應收款                    | 16,320              | 1          | 24,752              | 1          | 8,805               | -          |           |  |  |
| 130X | 存貨(附註十一)                 | 506,952             | 19         | 454,940             | 18         | 447,990             | 22         |           |  |  |
| 1410 | 預付款項                     | 70,218              | 3          | 62,076              | 3          | 62,528              | 3          |           |  |  |
| 11XX | 流動資產總計                   | <u>2,024,638</u>    | <u>78</u>  | <u>1,935,725</u>    | <u>78</u>  | <u>1,526,917</u>    | <u>74</u>  |           |  |  |
|      | 非流動資產                    |                     |            |                     |            |                     |            |           |  |  |
| 1600 | 不動產、廠房及設備(附註十三及二九)       | 215,550             | 8          | 215,404             | 9          | 223,635             | 11         |           |  |  |
| 1755 | 使用權資產(附註十四)              | 255,538             | 10         | 243,830             | 10         | 228,857             | 11         |           |  |  |
| 1821 | 無形資產                     | 22,608              | 1          | 28,071              | 1          | 27,570              | 1          |           |  |  |
| 1830 | 應收融資租賃款—非流動(附註十)         | 4,910               | -          | 8,698               | -          | 13,544              | -          |           |  |  |
| 1840 | 遞延所得稅資產(附註四)             | 21,966              | 1          | 24,306              | 1          | 17,406              | 1          |           |  |  |
| 1990 | 其他非流動資產                  | 48,123              | 2          | 38,177              | 1          | 35,697              | 2          |           |  |  |
| 15XX | 非流動資產總計                  | <u>568,695</u>      | <u>22</u>  | <u>558,486</u>      | <u>22</u>  | <u>546,709</u>      | <u>26</u>  |           |  |  |
| 1XXX | 資 產 總 計                  | <u>\$ 2,593,333</u> | <u>100</u> | <u>\$ 2,494,211</u> | <u>100</u> | <u>\$ 2,073,626</u> | <u>100</u> |           |  |  |
|      | 負債及權益                    |                     |            |                     |            |                     |            |           |  |  |
|      | 流動負債                     |                     |            |                     |            |                     |            |           |  |  |
| 2100 | 短期借款(附註十五及二九)            | \$ 81,226           | 3          | \$ 85,171           | 3          | \$ 104,157          | 5          |           |  |  |
| 2130 | 合約負債—流動(附註二十)            | 54,127              | 2          | 30,362              | 1          | 60,369              | 3          |           |  |  |
| 2150 | 應付票據                     | 31,098              | 1          | 23,911              | 1          | 21,813              | 1          |           |  |  |
| 2170 | 應付帳款                     | 215,260             | 8          | 160,306             | 7          | 166,395             | 8          |           |  |  |
| 2200 | 其他應付款(附註十七及二五)           | 110,718             | 4          | 73,481              | 3          | 60,524              | 3          |           |  |  |
| 2230 | 本期所得稅負債(附註四)             | 14,796              | 1          | 31,059              | 1          | 19,665              | 1          |           |  |  |
| 2280 | 租賃負債—流動(附註十四)            | 34,821              | 1          | 25,391              | 1          | 23,882              | 1          |           |  |  |
| 2320 | 一年內到期長期負債(附註十五及二九)       | 39,322              | 2          | 65,720              | 3          | 85,551              | 4          |           |  |  |
| 2399 | 其他流動負債                   | 9,973               | 1          | 9,204               | -          | 11,284              | -          |           |  |  |
| 21XX | 流動負債總計                   | <u>591,341</u>      | <u>23</u>  | <u>504,605</u>      | <u>20</u>  | <u>553,640</u>      | <u>26</u>  |           |  |  |
|      | 非流動負債                    |                     |            |                     |            |                     |            |           |  |  |
| 2530 | 應付公司債(附註十六)              | 124,320             | 5          | 157,389             | 6          | -                   | -          |           |  |  |
| 2540 | 長期借款(附註十五及二九)            | 20,703              | 1          | 45,043              | 2          | 130,720             | 6          |           |  |  |
| 2570 | 遞延所得稅負債(附註四)             | 12,732              | -          | 8,873               | 1          | 5,516               | -          |           |  |  |
| 2580 | 租賃負債—非流動(附註十四)           | 172,920             | 7          | 168,188             | 7          | 152,214             | 8          |           |  |  |
| 2670 | 其他非流動負債(附註四)             | 36,336              | 1          | 31,895              | 1          | 37,989              | 2          |           |  |  |
| 25XX | 非流動負債總計                  | <u>367,011</u>      | <u>14</u>  | <u>411,388</u>      | <u>17</u>  | <u>326,439</u>      | <u>16</u>  |           |  |  |
| 2XXX | 負債總計                     | <u>958,352</u>      | <u>37</u>  | <u>915,993</u>      | <u>37</u>  | <u>880,079</u>      | <u>42</u>  |           |  |  |
|      | 歸屬於本公司業主之權益(附註十九)        |                     |            |                     |            |                     |            |           |  |  |
| 3110 | 普通股股本                    | 504,144             | 20         | 498,434             | 20         | 457,597             | 22         |           |  |  |
| 3150 | 待分配股票股利                  | 11,086              | -          | -                   | -          | -                   | -          |           |  |  |
| 3200 | 資本公積                     | 652,146             | 25         | 623,110             | 25         | 400,840             | 20         |           |  |  |
|      | 保留盈餘                     |                     |            |                     |            |                     |            |           |  |  |
| 3320 | 特別盈餘公積                   | 163,070             | 6          | 163,070             | 7          | 163,070             | 8          |           |  |  |
| 3350 | 未分配盈餘                    | 350,303             | 14         | 382,790             | 15         | 288,547             | 14         |           |  |  |
| 3300 | 保留盈餘總計                   | 513,373             | 20         | 545,860             | 22         | 451,617             | 22         |           |  |  |
| 3400 | 其他權益                     | (70,206)            | (3)        | (137,865)           | (6)        | (138,812)           | (7)        |           |  |  |
| 31XX | 本公司業主權益總計                | <u>1,610,543</u>    | <u>62</u>  | <u>1,529,539</u>    | <u>61</u>  | <u>1,171,242</u>    | <u>57</u>  |           |  |  |
| 36XX | 非控制權益(附註十九)              | 24,438              | 1          | 48,679              | 2          | 22,305              | 1          |           |  |  |
| 3XXX | 權益總計                     | <u>1,634,981</u>    | <u>63</u>  | <u>1,578,218</u>    | <u>63</u>  | <u>1,193,547</u>    | <u>58</u>  |           |  |  |
|      | 負債與權益總計                  | <u>\$ 2,593,333</u> | <u>100</u> | <u>\$ 2,494,211</u> | <u>100</u> | <u>\$ 2,073,626</u> | <u>100</u> |           |  |  |

後附之附註係本合併財務報告之一部分。

(請參閱勤業眾信聯合會計師事務所民國 113 年 8 月 27 日查核報告)

董事長：黃亮莊

經理人：黃泓杰

會計主管：王思屏

百達精密工業股份有限公司及子公司

合併綜合損益表

民國 113 年及 112 年 4 月 1 日至 6 月 30 日及民國 113 年及 112 年 1 月 1 日至 6 月 30 日

單位：新台幣仟元，惟每股盈餘（虧損）為元

| 代 碼  | 113年4月1日至6月30日          |               | 112年4月1日至6月30日 |              | 113年1月1日至6月30日 |               | 112年1月1日至6月30日 |            |       |
|------|-------------------------|---------------|----------------|--------------|----------------|---------------|----------------|------------|-------|
|      | 金 額                     | %             | 金 額            | %            | 金 額            | %             | 金 額            | %          |       |
| 4000 | 營業收入（附註二十及三三）           | \$ 420,314    | 100            | \$ 392,203   | 100            | \$ 821,799    | 100            | \$ 816,686 | 100   |
| 5000 | 營業成本（附註十一及二一）           | 311,278       | 74             | 301,825      | 77             | 598,227       | 73             | 600,491    | 74    |
| 5900 | 營業毛利                    | 109,036       | 26             | 90,378       | 23             | 223,572       | 27             | 216,195    | 26    |
|      | 營業費用（附註九及二一）            |               |                |              |                |               |                |            |       |
| 6100 | 推銷費用                    | 34,557        | 8              | 18,797       | 5              | 65,666        | 8              | 40,324     | 5     |
| 6200 | 管理費用                    | 83,157        | 20             | 57,838       | 15             | 159,095       | 19             | 106,166    | 13    |
| 6300 | 研究費用                    | 14,043        | 3              | 14,184       | 3              | 27,117        | 3              | 24,943     | 3     |
| 6450 | 預期信用減損（利益）損失            | ( 687 )       | -              | ( 475 )      | -              | ( 2,672 )     | -              | 1,172      | -     |
| 6000 | 營業費用合計                  | 131,070       | 31             | 90,344       | 23             | 249,206       | 30             | 172,605    | 21    |
| 6900 | 營業（損）益                  | ( 22,034 )    | ( 5 )          | 34           | -              | ( 25,634 )    | ( 3 )          | 43,590     | 5     |
|      | 營業外收入及支出（附註二一）          |               |                |              |                |               |                |            |       |
| 7100 | 利息收入                    | 7,555         | 1              | 2,328        | 1              | 12,367        | 1              | 4,193      | 1     |
| 7010 | 其他收入                    | 3,395         | 1              | 3,911        | 1              | 9,028         | 1              | 5,299      | 1     |
| 7020 | 其他利益及損失                 | 3,601         | 1              | 20,089       | 5              | 13,694        | 2              | 19,724     | 2     |
| 7050 | 財務成本                    | ( 3,476 )     | ( 1 )          | ( 3,962 )    | ( 1 )          | ( 7,525 )     | ( 1 )          | ( 7,158 )  | ( 1 ) |
| 7000 | 營業外收入及支出合計              | 11,075        | 2              | 22,366       | 6              | 27,564        | 3              | 22,058     | 3     |
| 7900 | 稅前淨（損）利                 | ( 10,959 )    | ( 3 )          | 22,400       | 6              | 1,930         | -              | 65,648     | 8     |
| 7950 | 所得稅費用（附註四及二二）           | 13,506        | 3              | 11,002       | 3              | 23,442        | 3              | 22,779     | 3     |
| 8200 | 本期淨（損）利                 | ( 24,465 )    | ( 6 )          | 11,398       | 3              | ( 21,512 )    | ( 3 )          | 42,869     | 5     |
|      | 本期其他綜合損益                |               |                |              |                |               |                |            |       |
|      | 不重分類至損益之項目              |               |                |              |                |               |                |            |       |
| 8311 | 確定福利計畫之再衡量數             | -             | -              | 313          | -              | -             | -              | 313        | -     |
| 8349 | 與不重分類之項目相關之所得稅（附註二二）    | -             | -              | ( 78 )       | -              | -             | -              | ( 78 )     | -     |
| 8310 | 不重分類至損益之項目總額            | -             | -              | 235          | -              | -             | -              | 235        | -     |
| 8360 | 後續可能重分類至損益之項目           |               |                |              |                |               |                |            |       |
| 8361 | 國外營運機構財務報表換算之兌換差額（附註十九） | 20,443        | 5              | ( 16,429 )   | ( 4 )          | 64,769        | 8              | ( 7,142 )  | ( 1 ) |
| 8300 | 本期其他綜合損益                | 20,443        | 5              | ( 16,194 )   | ( 4 )          | 64,769        | 8              | ( 6,907 )  | ( 1 ) |
| 8500 | 本年度綜合損益總額               | ( \$ 4,022 )  | ( 1 )          | ( \$ 4,796 ) | ( 1 )          | \$ 43,257     | 5              | \$ 35,962  | 4     |
|      | 淨利歸屬於：                  |               |                |              |                |               |                |            |       |
| 8610 | 本公司業主                   | ( \$ 9,562 )  | ( 2 )          | \$ 14,076    | 4              | \$ 3,795      | -              | \$ 46,066  | 6     |
| 8620 | 非控制權益                   | ( 14,903 )    | ( 4 )          | ( 2,678 )    | ( 1 )          | ( 25,307 )    | ( 3 )          | ( 3,197 )  | ( 1 ) |
| 8600 |                         | ( \$ 24,465 ) | ( 6 )          | \$ 11,398    | 3              | ( \$ 21,512 ) | ( 3 )          | \$ 42,869  | 5     |
|      | 綜合損益總額歸屬於：              |               |                |              |                |               |                |            |       |
| 8710 | 本公司業主                   | \$ 10,665     | 3              | ( \$ 4,074 ) | ( 1 )          | \$ 67,498     | 8              | \$ 36,940  | 4     |
| 8720 | 非控制權益                   | ( 14,687 )    | ( 4 )          | ( 722 )      | -              | ( 24,241 )    | ( 3 )          | ( 978 )    | -     |
| 8700 |                         | ( \$ 4,022 )  | ( 1 )          | ( \$ 4,796 ) | ( 1 )          | \$ 43,257     | 5              | \$ 35,962  | 4     |
|      | 每股（虧損）盈餘（附註二三）          |               |                |              |                |               |                |            |       |
| 9750 | 基 本                     | ( \$ 0.19 )   |                | \$ 0.31      |                | \$ 0.08       |                | \$ 1.01    |       |
| 9850 | 稀 釋                     | ( \$ 0.19 )   |                | \$ 0.31      |                | \$ 0.08       |                | \$ 1.00    |       |

後附之附註係本合併財務報告之一部分。

請參閱勤業眾信聯合會計師事務所民國 113 年 8 月 27 日查核報告)

董事長：黃亮莊

經理人：黃泓杰

會計主管：王思屏



百達精密工業股份有限公司及其子公司

合併資產負債表

民國 113 年 6 月 30 日

單位：新台幣仟元

| 代碼 | 歸屬於本公司業主之權益            |            |           |            |            |                                   |              |             |              |           |              |
|----|------------------------|------------|-----------|------------|------------|-----------------------------------|--------------|-------------|--------------|-----------|--------------|
|    | 普通股股本                  | 待分配股票股利    | 資本公積      | 特別盈餘公積     | 未分配盈餘      | 其他權益<br>國外營運機構<br>財務報表換算之<br>兌換差額 | 員工未賺得酬勞      | 總計          | 非控制權益        | 權益總額      |              |
| A1 | 112年1月1日餘額             | \$ 457,597 | \$ -      | \$ 390,335 | \$ 163,070 | \$ 246,822                        | (\$ 113,479) | (\$ 8,603)  | \$ 1,135,742 | \$ 1,466  | \$ 1,137,208 |
| D1 | 112年1月1日至6月30日淨利(損)    | -          | -         | -          | -          | 46,066                            | -            | -           | 46,066       | ( 3,197)  | 42,869       |
| D3 | 112年1月1日至6月30日稅後其他綜合損益 | -          | -         | -          | -          | 235                               | ( 9,361)     | -           | ( 9,126)     | 2,219     | ( 6,907)     |
| D5 | 112年1月1日至6月30日綜合損益總額   | -          | -         | -          | -          | 46,301                            | ( 9,361)     | -           | 36,940       | ( 978)    | 35,962       |
| B5 | 111年度盈餘分配<br>本公司股東現金股利 | -          | -         | -          | -          | ( 4,576)                          | -            | -           | ( 4,576)     | -         | ( 4,576)     |
| N1 | 股份基礎給付交易               | -          | -         | 10,505     | -          | -                                 | -            | ( 7,369)    | 3,136        | -         | 3,136        |
| O1 | 非控制權益                  | -          | -         | -          | -          | -                                 | -            | -           | -            | 21,817    | 21,817       |
| Z1 | 112年6月30日餘額            | \$ 457,597 | \$ -      | \$ 400,840 | \$ 163,070 | \$ 288,547                        | (\$ 122,840) | (\$ 15,972) | \$ 1,171,242 | \$ 22,305 | \$ 1,193,547 |
| A1 | 113年1月1日餘額             | \$ 498,434 | \$ -      | \$ 623,110 | \$ 163,070 | \$ 382,790                        | (\$ 125,565) | (\$ 12,300) | \$ 1,529,539 | \$ 48,679 | \$ 1,578,218 |
| D1 | 113年1月1日至6月30日淨利(損)    | -          | -         | -          | -          | 3,795                             | -            | -           | 3,795        | ( 25,307) | ( 21,512)    |
| D3 | 113年1月1日至6月30日稅後其他綜合損益 | -          | -         | -          | -          | -                                 | 63,703       | -           | 63,703       | 1,066     | 64,769       |
| D5 | 113年1月1日至6月30日綜合損益總額   | -          | -         | -          | -          | 3,795                             | 63,703       | -           | 67,498       | ( 24,241) | 43,257       |
| B5 | 112年度盈分配<br>本公司股東現金股利  | -          | -         | -          | -          | ( 25,196)                         | -            | -           | ( 25,196)    | -         | ( 25,196)    |
| B9 | 本公司股東股票股利              | -          | 11,086    | -          | -          | ( 11,086)                         | -            | -           | -            | -         | -            |
| I1 | 公司債轉換為普通股              | 5,710      | -         | 29,036     | -          | -                                 | -            | -           | 34,746       | -         | 34,746       |
| N1 | 股份基礎給付交易               | -          | -         | -          | -          | -                                 | -            | 3,956       | 3,956        | -         | 3,956        |
| Z1 | 113年6月30日餘額            | \$ 504,144 | \$ 11,086 | \$ 652,146 | \$ 163,070 | \$ 350,303                        | (\$ 61,862)  | (\$ 8,344)  | \$ 1,610,543 | \$ 24,438 | \$ 1,634,981 |

後附之附註係本合併財務報告之一部分。

(請參閱勤業眾信聯合會計師事務所民國113年8月27日查核報告)

董事長：黃亮廷



經理人：黃泓杰



會計主管：王思屏



百達精密工業股份有限公司及子公司

合併現金流量表

民國 113 年及 112 年 1 月 1 日至 6 月 30 日

單位：新台幣仟元

| 代 碼    |                         | 113年1月1日<br>至6月30日 | 112年1月1日<br>至6月30日 |
|--------|-------------------------|--------------------|--------------------|
|        | 營業活動之現金流量               |                    |                    |
| A10000 | 稅前淨利                    | \$ 1,930           | \$ 65,648          |
| A20010 | 收益費損項目：                 |                    |                    |
| A20100 | 折舊費用                    | 37,141             | 36,327             |
| A20200 | 攤銷費用                    | 6,700              | 2,101              |
| A20300 | 預期信用減損（利益）損失            | ( 2,672)           | 1,172              |
| A20400 | 透過損益按公允價值衡量金融<br>工具評價利益 | ( 71)              | -                  |
| A20900 | 財務成本                    | 7,525              | 7,158              |
| A21200 | 利息收入                    | ( 12,367)          | ( 4,193)           |
| A21900 | 股份基礎給付酬勞成本              | 3,956              | 3,136              |
| A22500 | 處分不動產、廠房及設備損失           | -                  | 9                  |
| A23700 | 存貨跌價及呆滯損失               | 49                 | 31,024             |
| A30000 | 營業資產及負債之淨變動數            |                    |                    |
| A31130 | 應收票據                    | ( 16,403)          | ( 9,421)           |
| A31150 | 應收帳款                    | ( 38,742)          | ( 7,442)           |
| A31180 | 其他應收款                   | ( 4,104)           | ( 2,578)           |
| A31200 | 存 貨                     | ( 52,657)          | 37,567             |
| A31230 | 預付款項                    | ( 8,142)           | ( 22,951)          |
| A31250 | 應收融資租賃款                 | 4,427              | ( 1,297)           |
| A32125 | 合約負債                    | 23,765             | 27,240             |
| A32130 | 應付票據                    | 7,187              | 14,275             |
| A32150 | 應付帳款                    | 54,954             | 18,020             |
| A32180 | 其他應付款                   | 16,617             | ( 35,307)          |
| A32230 | 其他流動負債                  | 769                | ( 364)             |
| A32240 | 其他非流動負債                 | 4,441              | ( 301)             |
| A33000 | 營運產生之現金                 | 34,303             | 159,823            |
| A33100 | 收取之利息                   | 12,367             | 4,193              |
| A33300 | 支付之利息                   | ( 5,744)           | ( 7,158)           |
| A33500 | 支付之所得稅                  | ( 33,506)          | ( 39,525)          |
| AAAA   | 營業活動之淨現金流入              | 7,420              | 117,333            |

( 接 次 頁 )

(承前頁)

| 代 碼    |                 | 113年1月1日<br>至6月30日 | 112年1月1日<br>至6月30日 |
|--------|-----------------|--------------------|--------------------|
|        | 投資活動之現金流量       |                    |                    |
| B00040 | 取得按攤銷後成本衡量之金融資產 | (\$ 5,549)         | (\$ 153,873)       |
| B00050 | 處分按攤銷後成本衡量之金融資產 | 60,082             | 68,885             |
| B02700 | 購置不動產、廠房及設備     | ( 9,607)           | ( 6,035)           |
| B02800 | 處分不動產、廠房及設備     | 597                | 48                 |
| B04500 | 無形資產增加          | ( 367)             | ( 15,816)          |
| B06700 | 其他非流動資產增加       | ( 9,946)           | ( 6,091)           |
| BBBB   | 投資活動之淨現金流入(出)   | <u>35,210</u>      | <u>( 112,882)</u>  |
|        | 籌資活動之現金流量       |                    |                    |
| C00100 | 短期借款增加          | 18,329             | 119,590            |
| C00200 | 短期借款減少          | ( 24,818)          | ( 121,040)         |
| C01600 | 舉借長期借款          | -                  | 15,283             |
| C01700 | 償還長期借款          | ( 53,594)          | ( 37,440)          |
| C04020 | 租賃本金償還          | ( 12,460)          | ( 15,453)          |
| C04500 | 發放現金股利          | ( 4,576)           | -                  |
| C09900 | 子公司現金增資         | <u>12,536</u>      | <u>21,817</u>      |
| CCCC   | 籌資活動之淨現金流出      | <u>( 64,583)</u>   | <u>( 17,243)</u>   |
| DDDD   | 匯率變動對現金及約當現金之影響 | <u>54,300</u>      | <u>( 3,676)</u>    |
| EEEE   | 現金及約當現金增加(減少)   | 32,347             | ( 16,468)          |
| E00100 | 期初現金及約當現金餘額     | <u>695,346</u>     | <u>365,309</u>     |
| E00200 | 期末現金及約當現金餘額     | <u>\$ 727,693</u>  | <u>\$ 348,841</u>  |

後附之附註係本合併財務報告之一部分。

(請參閱勤業眾信聯合會計師事務所民國 113 年 8 月 27 日查核報告)

董事長：黃亮廷



經理人：黃泓杰



會計主管：王思屏



百達精密工業股份有限公司及子公司

合併財務報表附註

民國 113 年及 112 年 1 月 1 日至 6 月 30 日

(除另予註明外，金額以新台幣仟元為單位)

一、公司沿革

百達精密工業股份有限公司(以下稱「本公司」)於 100 年 6 月 29 日設立於英屬開曼群島。本公司及子公司(以下簡稱為「合併公司」)主要營業項目為投資控股、生產銷售沖壓機台、汽、機車用零件及服務型機器人之銷售及租賃等。

本公司股票於 104 年 6 月 3 日於臺灣證券交易所掛牌上市。

本合併財務報告係以本公司之功能性貨幣新台幣表達。

二、通過財務報告之日期及程序

本合併財務報告於 113 年 8 月 27 日經董事會通過。

三、新發布及修訂準則及解釋之適用

- (一) 初次適用金融監督管理委員會(以下稱「金管會」)認可並發布生效之國際財務報導準則(IFRS)、國際會計準則(IAS)、解釋(IFRIC)及解釋公告(SIC)(以下稱「IFRS 會計準則」)

初次適用金管會認可並發布生效之 IFRS 會計準則不致造成合併公司會計政策之重大變動。

- (二) 114 年適用之金管會認可之 IFRS 會計準則

|                           |                     |
|---------------------------|---------------------|
| <u>新發布 / 修正 / 修訂準則及解釋</u> | <u>IASB 發布之生效日</u>  |
| IAS 21 之修正「缺乏可兌換性」        | 2025 年 1 月 1 日(註 1) |

註 1：適用於 2025 年 1 月 1 日以後開始之年度報導期間。初次適用該修正時，不得重編比較期間，而應將影響數認列於初次適用日之保留盈餘或權益項下之國外營運機構兌換差額(依適當者)以及相關受影響之資產及負債。

(三) IASB 已發布但尚未經金管會認可並發布生效之 IFRS 會計準則

| <u>新發布 / 修正 / 修訂準則及解釋</u>                   | <u>IASB 發布之生效日(註1)</u> |
|---|------------------------|
| 「IFRS 會計準則之年度改善—第11冊」                       | 2026年1月1日              |
| IFRS 9 及 IFRS 7 之修正「金融工具之分類與衡量之修正」          | 2026年1月1日              |
| IFRS 10 及 IAS 28 之修正「投資者與其關聯企業或合資間之資產出售或投入」 | 未 定                    |
| IFRS 17「保險合約」                               | 2023年1月1日              |
| IFRS 17 之修正                                 | 2023年1月1日              |
| IFRS 17 之修正「初次適用 IFRS 17 及 IFRS 9—比較資訊」     | 2023年1月1日              |
| IFRS 18「財務報表之表達與揭露」                         | 2027年1月1日              |
| IFRS 19「不具公共課責性之子公司：揭露」                     | 2027年1月1日              |

註1：除另註明外，上述新發布 / 修正 / 修訂準則或解釋係於各該日期以後開始之年度報導期間生效。

IFRS 18「財務報表之表達與揭露」

IFRS 18 將取代 IAS 1「財務報表之表達」，該準則主要變動包括：

- 損益表應將收益及費損項目分為營業、投資、籌資、所得稅及停業單位種類。
- 損益表應列報營業損益、籌資及所得稅前損益以及損益之小計及合計數。
- 提供指引以強化彙總及細分規定：合併公司須辨認來自個別交易或其他事項之資產、負債、權益、收益、費損及現金流量，並以共同特性為基礎進行分類與彙總，俾使主要財務報表列報之各單行項目至少具一項類似特性。具不同特性之項目於主要財務報表及附註應予細分。合併公司僅於無法找到更具資訊性之名稱時，始將該等項目標示為「其他」。
- 增加管理階層定義之績效衡量之揭露：合併公司於進行財務報表外之公開溝通，以及與財務報表使用者溝通管理階層對合併公司整體財務績效某一層面之觀點時，應於財務報表單一附註揭露管理階層定義之績效衡量相關資訊，包括該衡量之描述、如何計算、其與 IFRS 會計準則明定之小計或合計數之調節以及相關調節項目之所得稅與非控制權益影響等。

除上述影響外，截至本合併財務報告通過發布日止，合併公司仍持續評估各號準則、解釋之修正對財務狀況與財務績效之其他影響，相關影響待評估完成時予以揭露。

#### 四、重大會計政策之彙總說明

##### (一) 遵循聲明

本合併財務報告係依照證券發行人財務報告編製準則及經金管會認可並發布生效之 IAS 34「期中財務報導」編製。本合併財務報告並未包含整份年度財務報告所規定之所有 IFRS 會計準則揭露資訊。

##### (二) 編製基礎

除按公允價值衡量之金融工具及按確定福利義務現值減除計畫資產公允價值認列之淨確定福利負債外，本合併財務報告係依歷史成本基礎編製。

公允價值衡量依照相關輸入值之可觀察程度及重要性分為第 1 等級至第 3 等級：

1. 第 1 等級輸入值：係指於衡量日可取得之相同資產或負債於活躍市場之報價（未經調整）。
2. 第 2 等級輸入值：係指除第 1 等級之報價外，資產或負債直接（亦即價格）或間接（亦即由價格推導而得）之可觀察輸入值。
3. 第 3 等級輸入值：係指資產或負債之不可觀察之輸入值。

##### (三) 合併基礎

本合併財務報告係包含本公司及由本公司所控制個體（子公司）之財務報告。合併綜合損益表已納入被收購或被處分子公司於當期自收購日起或至處分日止之營運損益。子公司之財務報告已予調整，以使其會計政策與合併公司之會計政策一致。於編製合併財務報告時，各個體間之交易、帳戶餘額、收益及費損已全數予以銷除。子公司之綜合損益總額係歸屬至本公司業主及非控制權益，即使非控制權益因而成為虧損餘額。

當合併公司對子公司所有權權益之變動未導致喪失控制者，係作為權益交易處理。合併公司及非控制權益之帳面金額已予調整，以反映其於子公司相對權益之變動。非控制權益之調整金額與所支付或收取對價之公允價值間之差額，係直接認列為權益且歸屬於本公司業主。

子公司明細、持股比例及營業項目，參閱附註十二及附表四及五。

#### (四) 其他重大會計政策

除下列說明外，請參閱 112 年度合併財務報告之重大會計政策彙總說明。

##### 1. 確定福利之退職後福利

期中期間之退休金成本係採用前一年度結束日依精算決定之退休金成本率，以期初至當期末為基礎計算，並針對本期之重大市場波動，及重大計畫修正、清償或其他重大一次性事項加以調整。

##### 2. 所得稅費用

所得稅費用係當期所得稅及遞延所得稅之總和。期中期間之所得稅係以年度為基礎進行評估，以預期年度總盈餘所適用之稅率，就期中稅前利益予以計算。

#### 五、重大會計判斷、估計及假設不確定性之主要來源

請參閱 112 年度合併財務報告之重大會計判斷、估計及假設不確定性之主要來源。

#### 六、現金及約當現金

|                     | 113年6月30日         | 112年12月31日        | 112年6月30日         |
|---------------------|-------------------|-------------------|-------------------|
| 庫存現金                | \$ 5              | \$ 5              | \$ 5              |
| 活期存款                | 718,409           | 670,249           | 333,266           |
| 約當現金                |                   |                   |                   |
| 原始到期在三個月以內<br>之定期存款 | 9,279             | 25,092            | 15,570            |
|                     | <u>\$ 727,693</u> | <u>\$ 695,346</u> | <u>\$ 348,841</u> |

七、透過損益按公允價值衡量之金融工具－流動

|                      | <u>113年6月30日</u> | <u>112年12月31日</u> | <u>112年6月30日</u> |
|----------------------|------------------|-------------------|------------------|
| <u>金融資產－流動</u>       |                  |                   |                  |
| 強制透過損益按公允價值衡<br>量    |                  |                   |                  |
| 衍生工具(未指定避險)          |                  |                   |                  |
| －可轉換公司債贖回<br>權(附註十六) | \$ <u>354</u>    | \$ <u>387</u>     | \$ <u>-</u>      |

八、按攤銷後成本衡量之金融資產

|                        | <u>113年6月30日</u> | <u>112年12月31日</u> | <u>112年6月30日</u>  |
|------------------------|------------------|-------------------|-------------------|
| <u>流    動</u>          |                  |                   |                   |
| 受限制銀行存款                | \$ 4,820         | \$ 14,161         | \$ 17,802         |
| 受限制定期存款                | 26,419           | 38,255            | 38,381            |
| 原始到期日超過3個月<br>之定期存款(註) | <u>-</u>         | <u>30,957</u>     | <u>126,147</u>    |
|                        | <u>\$ 31,239</u> | <u>\$ 83,373</u>  | <u>\$ 182,330</u> |

註：原始到期日超過3個月之定期存款利率區間於112年12月31日及6月30日分別為年利率5.23%及2.10%~4.56%。

按攤銷後成本衡量之金融資產質押之資訊，請參閱附註二九。

九、應收票據及應收帳款

|                   | <u>113年6月30日</u>  | <u>112年12月31日</u> | <u>112年6月30日</u>  |
|-------------------|-------------------|-------------------|-------------------|
| <u>應收票據</u>       |                   |                   |                   |
| 按攤銷後成本衡量總帳面金<br>額 | \$ 47,173         | \$ 30,770         | \$ 22,975         |
| 減：備抵損失            | <u>-</u>          | <u>-</u>          | <u>-</u>          |
|                   | <u>\$ 47,173</u>  | <u>\$ 30,770</u>  | <u>\$ 22,975</u>  |
| <u>應收帳款</u>       |                   |                   |                   |
| 按攤銷後成本衡量總帳面金<br>額 | \$ 618,254        | \$ 580,360        | \$ 446,986        |
| 減：備抵損失            | ( <u>3,719</u> )  | ( <u>6,849</u> )  | ( <u>3,557</u> )  |
|                   | <u>\$ 614,535</u> | <u>\$ 573,511</u> | <u>\$ 443,429</u> |



## 應收票據及應收帳款

合併公司授信政策主要係依合約規定，對應收票據及應收帳款不予計息。為減輕信用風險，合併公司管理階層指派專責團隊負責授信額度之決定、授信核准及其他監控程序以確保逾期應收款項之回收已採取適當行動。此外，合併公司於資產負債表日會逐一複核應收款項之可回收金額以確保無法回收之應收款項已提列適當減損損失。據此，本公司管理階層認為合併公司之信用風險已顯著減少。

合併公司按存續期間預期信用損失認列應收帳款之備抵損失。存續期間預期信用損失係使用準備矩陣計算，其考量客戶過去違約紀錄與現時財務狀況，並納入巴賽爾銀行監理委員會報告及景氣監測報告對未來前瞻性的考量。由於合併公司之不同地區客戶群之損失型態各異，合併公司按地區別客戶群採用不同準備矩陣，並考量應收帳款逾期天數訂定預期信用損失率。

合併公司依準備矩陣衡量應收票據及應收帳款之備抵損失如下：

|                            | 113年6月30日      |                   | 112年12月31日     |                   | 112年6月30日      |                   |
|----------------------------|----------------|-------------------|----------------|-------------------|----------------|-------------------|
|                            | 預期信用<br>損失率(%) | 帳面金額              | 預期信用<br>損失率(%) | 帳面金額              | 預期信用<br>損失率(%) | 帳面金額              |
| 未逾期                        | 0.03           | \$ 524,064        | 0.03~1.49      | \$ 482,882        | 0.03~1.49      | \$ 370,087        |
| 0~90天                      | 0.03~1.95      | 72,078            | 0.03~22.44     | 109,890           | 0.03~22.44     | 76,408            |
| 91~180天                    | 0.03~31.81     | 26,291            | 0.03~49.71     | 11,084            | 0.03~49.71     | 11,083            |
| 超過181天                     | 0.03~100       | <u>42,994</u>     | 6.67~100       | <u>7,274</u>      | 6.67~100       | <u>12,383</u>     |
| 總帳面金額                      |                | 665,427           |                | 611,130           |                | 469,961           |
| 減：備抵損失（存續<br>期間預期信用損<br>失） |                | ( <u>3,719</u> )  |                | ( <u>6,849</u> )  |                | ( <u>3,557</u> )  |
| 攤銷後成本                      |                | <u>\$ 661,708</u> |                | <u>\$ 604,281</u> |                | <u>\$ 466,404</u> |

應收帳款及應收票據備抵損失之變動資訊如下：

|              | 113年1月1日<br>至6月30日 | 112年1月1日<br>至6月30日 |
|--------------|--------------------|--------------------|
| 期初餘額         | \$ 6,849           | \$ 2,610           |
| 本期（迴轉）提列減損損失 | ( 2,421)           | 1,098              |
| 本期實際沖銷       | ( 848)             | -                  |
| 外幣換算差額       | 139                | ( 151)             |
| 期末餘額         | <u>\$ 3,719</u>    | <u>\$ 3,557</u>    |

十、應收融資租賃款

|                        | 113年6月30日        | 112年12月31日       | 112年6月30日        |
|------------------------|------------------|------------------|------------------|
| 未折現之租賃給付               |                  |                  |                  |
| 112年                   | \$ -             | \$ -             | \$ 5,703         |
| 113年                   | 6,282            | 11,578           | 11,188           |
| 114年                   | 8,006            | 7,764            | 7,793            |
| 115年                   | 2,413            | 2,340            | 2,208            |
| 116年                   | <u>112</u>       | <u>109</u>       | <u>106</u>       |
|                        | 16,813           | 21,791           | 26,998           |
| 減：未賺得融資收益              | ( 992)           | ( 1,543)         | ( 2,229)         |
| 減：備抵損失                 | <u>( 757)</u>    | <u>( 980)</u>    | <u>( 1,206)</u>  |
| 租賃投資淨額（表達為應收<br>融資租賃款） | <u>\$ 15,064</u> | <u>\$ 19,268</u> | <u>\$ 23,563</u> |
| 流動                     | <u>\$ 10,154</u> | <u>\$ 10,570</u> | <u>\$ 10,019</u> |
| 非流動                    | <u>\$ 4,910</u>  | <u>\$ 8,698</u>  | <u>\$ 13,544</u> |

合併公司出租之標的資產為服務型機器人，平均融資租賃期間為 3 ~ 4 年。

合併公司按存續期間預期信用損失衡量應收融資租賃款之備抵損失。應收融資租賃款備抵損失變動表如下：

|              | 113年1月1日<br>至6月30日 | 112年1月1日<br>至6月30日 |
|--------------|--------------------|--------------------|
| 期初餘額         | \$ 980             | \$ 1,123           |
| 本期（迴轉）提列減損損失 | ( 251)             | 74                 |
| 外幣換算差額       | <u>28</u>          | <u>9</u>           |
| 期末餘額         | <u>\$ 757</u>      | <u>\$ 1,206</u>    |

十一、存 貨

|       | 113年6月30日         | 112年12月31日        | 112年6月30日         |
|-------|-------------------|-------------------|-------------------|
| 原 料   | \$ 193,044        | \$ 184,937        | \$ 166,354        |
| 在 製 品 | 114,556           | 118,928           | 118,123           |
| 製 成 品 | <u>199,352</u>    | <u>151,075</u>    | <u>163,513</u>    |
|       | <u>\$ 506,952</u> | <u>\$ 454,940</u> | <u>\$ 447,990</u> |

銷貨成本性質如下：

|          | 113年4月1日<br>至6月30日 | 112年4月1日<br>至6月30日 | 113年1月1日<br>至6月30日 | 112年1月1日<br>至6月30日 |
|----------|--------------------|--------------------|--------------------|--------------------|
| 已銷售之存貨成本 | \$ 309,577         | \$ 283,206         | \$ 598,178         | \$ 569,467         |
| 存貨跌價損失   | 1,701              | 18,619             | 49                 | 31,024             |
|          | <u>\$ 311,278</u>  | <u>\$ 301,825</u>  | <u>\$ 598,227</u>  | <u>\$ 600,491</u>  |

## 十二、子公司

### 列入合併財務報告之子公司

本合併財務報告編製主體如下：

| 投資公司名稱    | 子公司名稱                                       | 業務性質         | 所 持 股 權 百 分 比 |                |               | 說 明  |
|-----------|---|--------------|---------------|----------------|---------------|------|
|           |   |              | 113年<br>6月30日 | 112年<br>12月31日 | 112年<br>6月30日 |      |
| 本公司       | PATEC PTE. LTD. (PATEC)                     | 銷售沖壓機台       | 100           | 100            | 100           | -    |
| PATEC     | Press Automation Technology Pte. Ltd. (PAT) | 生產銷售沖壓機台     | 100           | 100            | 100           | -    |
| PATEC     | 百達晶心精密機械(無錫)有限公司(百達晶心精密)                    | 生產銷售汽車用零件    | 100           | 100            | 100           | 註5   |
| PATEC     | Patec Precision Kft (KFT)                   | 生產銷售汽車用零件    | 100           | 100            | 100           | -    |
| PATEC     | Kabam Pte. Ltd. (KABAM)                     | 服務型機器人之銷售及租賃 | 69.2          | 69.2           | 78.7          | 註3、4 |
| PATEC     | 百達智能裝備(無錫)有限公司(百達智能裝備)                      | 智能裝備製造及銷售    | 80            | 80             | -             | 註2   |
| PAT       | PT. PATEC PRESISI ENGINEERING (PT. Patec)   | 生產銷售汽、機車用零件  | 100           | 100            | 100           | -    |
| 百達晶心精密    | 無錫百達精密成型設備有限公司(無錫百達精密)                      | 生產銷售沖壓機台     | 100           | 100            | 100           | -    |
| 百達晶心精密    | 無錫科棒安智能科技有限公司(無錫科棒安)                        | 機器人之組裝及銷售    | 100           | 100            | 100           | 註1   |
| PT. Patec | PT. PDF Presisi Engineering (PT. PDF)       | 生產銷售汽車用零件    | 88.97         | 88.97          | 88.97         | -    |
| PT. Patec | PT. API Precision (PT. API)                 | 生產銷售汽車用零件    | 88.77         | 88.77          | 88.77         | -    |
| KABAM     | Cognicept Systems Pte. Ltd. (Cognicept)     | 作業系統軟體開發     | 100           | 100            | 100           | -    |

上述列入 113 年第 2 季合併財務報告之子公司 KFT 及 Cognicept，其民國 113 年 6 月 30 日之財務報表，未經會計師查核。

上述列入 112 年第 2 季合併財務報告之子公司 KFT、KABAM 及 Cognicept，其民國 112 年 6 月 30 日之財務報表，未經會計師查核。

註 1：本公司於 112 年 3 月經董事會決議通過，成立子公司無錫科棒安，由無錫晶心精密出資人民幣 2,000 仟元，並取得 100% 之股權，業已辦理設立登記完竣，並於 112 年 3 月注資完成。

註 2：本公司於 112 年 11 月經董事會決議通過，與合作方共同出資成立子公司百達智能裝備，由 PATEC 出資美金 1,600 仟元，並取得 80% 之股權，業已辦理設立登記完竣。PATEC 及合作方分別於 112 年 12 月及 113 年 1 月注資完成。

註 3：KABAM 於 112 年 6 月辦理現金增資，由 Patec 按持股比例認購，出資金額為新加坡幣 3,500 仟元。

註 4：KABAM 因未來營運計畫，與外部投資人簽署增資協議，並於 112 年 10 月辦理現金增資，Patec 未參予此次認購，持股比例下降至 69.2%，增資後合併公司對 KABAM 仍具有控制力。

註 5：無錫晶心精密於 113 年 4 月 16 日更名為百達晶心精密機械（無錫）有限公司。

### 十三、不動產、廠房及設備

|       | 113年6月30日         | 112年12月31日        | 112年6月30日         |
|-------|-------------------|-------------------|-------------------|
| 房屋及建築 | \$ 39,325         | \$ 38,055         | \$ 38,143         |
| 機器設備  | 141,084           | 148,358           | 163,582           |
| 運輸設備  | 7,513             | 8,077             | 3,782             |
| 辦公設備  | 3,375             | 3,296             | 2,252             |
| 租賃改良  | 350               | 548               | 757               |
| 其他設備  | 20,573            | 15,611            | 13,278            |
| 待驗設備  | 3,330             | 1,459             | 1,841             |
|       | <u>\$ 215,550</u> | <u>\$ 215,404</u> | <u>\$ 223,635</u> |

折舊費用係以直線基礎按下列耐用年數計提：

|       |        |
|-------|--------|
| 房屋及建築 | 25至27年 |
| 機器設備  | 5至10年  |
| 運輸設備  | 5至10年  |
| 辦公設備  | 3至10年  |
| 租賃改良  | 5至10年  |
| 其他設備  | 5至10年  |

設定作為借款擔保之不動產、廠房及設備金額，請參閱附註二九。

### 十四、租賃協議

#### (一) 使用權資產

|           | 113年6月30日         | 112年12月31日        | 112年6月30日         |
|-----------|-------------------|-------------------|-------------------|
| 使用權資產帳面金額 |                   |                   |                   |
| 土地        | \$ 44,256         | \$ 42,493         | \$ 43,848         |
| 建築物       | 205,996           | 195,199           | 179,798           |
| 機器設備      | 3,860             | 4,396             | 5,177             |
| 運輸設備      | 1,426             | 1,742             | 34                |
|           | <u>\$ 255,538</u> | <u>\$ 243,830</u> | <u>\$ 228,857</u> |

|            | 113年4月1日<br>至6月30日 | 112年4月1日<br>至6月30日 | 113年1月1日<br>至6月30日 | 112年1月1日<br>至6月30日 |
|------------|--------------------|--------------------|--------------------|--------------------|
| 使用權資產之增添   | \$ 21,905          | \$ -               | \$ 36,163          | \$ -               |
| 使用權資產之折舊費用 |                    |                    |                    |                    |
| 土地         | \$ 386             | \$ 366             | \$ 761             | \$ 727             |
| 建築物        | 8,864              | 6,873              | 15,771             | 13,734             |
| 機器設備       | 309                | 63                 | 614                | 621                |
| 運輸設備       | 237                | 17                 | 362                | 34                 |
|            | \$ 9,796           | \$ 7,319           | \$ 17,508          | \$ 15,116          |

## (二) 租賃負債

|          | 113年6月30日  | 112年12月31日 | 112年6月30日  |
|----------|------------|------------|------------|
| 租賃負債帳面金額 |            |            |            |
| 流動       | \$ 34,821  | \$ 25,391  | \$ 23,882  |
| 非流動      | \$ 172,920 | \$ 168,188 | \$ 152,214 |

租賃負債之折現率區間如下：

|      | 113年6月30日   | 112年12月31日  | 112年6月30日   |
|------|-------------|-------------|-------------|
| 建築物  | 0.13%~6.55% | 0.13%~4.40% | 0.13%~4.40% |
| 運輸設備 | 6.85%       | 6.85%       | -           |

## (三) 重要租賃活動及條款

合併公司承租標的包含土地、建築物、機器設備及車輛以供營業使用，租賃期間為 2~34 年。租賃合約是採個別協商並包含各種不同的條款及條件，除租賃之資產不得用作借貸擔保外，未有加諸其他之限制。

## (四) 其他租賃資訊

|              | 113年4月1日<br>至6月30日 | 112年4月1日<br>至6月30日 | 113年1月1日<br>至6月30日 | 112年1月1日<br>至6月30日 |
|--------------|--------------------|--------------------|--------------------|--------------------|
| 短期及低價值資產租賃費用 | \$ 5,977           | \$ 3,196           | \$ 8,486           | \$ 6,781           |
| 租賃之現金(流出)總額  | (\$ 13,207)        | (\$ 11,530)        | (\$ 21,949)        | (\$ 22,571)        |

## 十五、借 款

### (一) 短期借款

|              | 113年6月30日        | 112年12月31日       | 112年6月30日         |
|--------------|------------------|------------------|-------------------|
| <u>擔保借款</u>  |                  |                  |                   |
| 銀行借款         | \$ 52,776        | \$ 49,126        | \$ 48,532         |
| <u>無擔保借款</u> |                  |                  |                   |
| 信用額度借款       | 28,450           | 36,045           | 55,625            |
|              | <u>\$ 81,226</u> | <u>\$ 85,171</u> | <u>\$ 104,157</u> |
| 利率區間         | 6.19%~6.38%      | 5.43%~5.70%      | 5.15%~6.75%       |

### (二) 長期借款

|                | 113年6月30日         | 112年12月31日        | 112年6月30日         |
|----------------|-------------------|-------------------|-------------------|
| <u>有擔保銀行借款</u> | \$ 8,019          | \$ 42,878         | \$ 106,798        |
| <u>無擔保銀行借款</u> | 52,006            | 67,885            | 109,473           |
|                | 60,025            | 110,763           | 216,271           |
| 減：一年內到期部分      | ( <u>39,322</u> ) | ( <u>65,720</u> ) | ( <u>85,551</u> ) |
|                | <u>\$ 20,703</u>  | <u>\$ 45,043</u>  | <u>\$ 130,720</u> |
| 利率區間           | 1.69%~6.21%       | 0.69%~6.25%       | 0.19%~5.15%       |

銀行借款係於每月或每季平均償付，合併公司之銀行長期借款合同到期日列示如下：

|      | 113年6月30日               | 112年12月31日              | 112年6月30日               |
|------|-------------------------|-------------------------|-------------------------|
| 契約起迄 | 109.11.19~<br>115.11.06 | 109.11.19~<br>115.11.06 | 109.11.19~<br>115.12.08 |

有擔保銀行借款之抵押擔保品請詳附註二九。

## 十六、應付公司債

|             | 113年6月30日         | 112年12月31日        | 112年6月30日   |
|-------------|-------------------|-------------------|-------------|
| 國內無擔保可轉換公司債 | <u>\$ 124,320</u> | <u>\$ 157,389</u> | <u>\$ -</u> |

本公司 112 年 8 月 18 日經金管會核准發行國內第二次無擔保可轉換公司債總額為 200,000 仟元，每張面額 100 仟元，票面利率為 0%，發行期間為 3 年，發行條件如下：

1. 債券到期時，本公司將以面額贖回。

2. 若符合約定條件時，本公司得於公司債發行滿 3 個月翌日起至發行期間屆滿前 40 日止，按債券面額以現金向債權人要求贖回公司債。
3. 債權人於公司債發行之日起滿 3 個月後，至到期日止，除依法暫停過戶期間等外，得隨時向本公司請求依當時之轉換價格轉換為本公司普通股股票。依本公司債之發行及轉換辦法規定，原始轉換價格為 66 元，惟若因無償配股或配發普通股現金股利等情事，應依轉換價格計算公式調整之。因本公司配發現金股利，自 112 年 10 月 12 日起，轉換價格調整為 64.9 元，並自民國 112 年 11 月 27 日起，因本公司配發現金股利，故轉換價格調整為 64.8。截至 113 年 6 月 30 日，累計有面額 68,800 仟元之公司債轉換為本公司普通股 1,061 仟股。

上述可轉換公司債包括負債及權益組成部分，權益組成項目帳列資本公積－認股權，負債組成部分原始認列有效利率為 2.56%。嵌入之贖回權因其與主契約債務商品之經濟特性及風險非緊密關聯，故予以分離處理，帳列透過損益按公允價值衡量之金融資產。組成要素資訊如下：

|                            |                   |
|----------------------------|-------------------|
| 發行價款（減除交易成本 4,554 仟元）      | \$ 203,030        |
| 權益組成部分（減除交易成本 403 仟元）      | ( 18,001)         |
| 贖回權                        | <u>360</u>        |
| 發行日負債組成部分（減除交易成本 4,151 仟元） | 185,389           |
| 以有效利率計算之利息                 | 3,478             |
| 應付公司債轉換為普通股                | ( <u>64,547</u> ) |
| 113 年 6 月 30 日負債組成部分       | <u>\$ 124,320</u> |

#### 十七、其他應付款

|              | <u>113年6月30日</u>  | <u>112年12月31日</u> | <u>112年6月30日</u> |
|--------------|-------------------|-------------------|------------------|
| 應付現金股利－母公司業主 | \$ 25,196         | \$ 4,576          | \$ 4,576         |
| 應付費用         | <u>85,522</u>     | <u>68,905</u>     | <u>55,948</u>    |
|              | <u>\$ 110,718</u> | <u>\$ 73,481</u>  | <u>\$ 60,524</u> |

## 十八、退職後福利計畫

### (一) 確定提撥計畫

合併公司所適用「勞工退休金條例」之退休金制度，係屬政府管理之確定提撥退休計畫，依員工每月薪資 6% 提撥退休金至勞工保險局之個人專戶。

合併公司位於中國之子公司之員工，按中華人民共和國政府規定之養老保險制度，每月依員工薪資總額之一定比例提撥養老保險金。每月員工之退休金由政府管理統籌安排，中國子公司除按月提撥外並無其他義務。

合併公司位於其他地區之員工，按當地法令按月提撥退休金，提撥之退休金由當地政府統籌安排。

合併公司於 113 年及 112 年 4 月 1 日至 6 月 30 日與 113 年及 112 年 1 月 1 日至 6 月 30 日認列之退休金成本分別為 4,505 仟元及 5,176 仟元、8,922 仟元及 7,909 仟元。

### (二) 確定福利計畫

113 年及 112 年 4 月 1 日至 6 月 30 日與 113 年及 112 年 1 月 1 日至 6 月 30 日認列之確定福利計劃相關退休金費用係以 112 年及 111 年 12 月 31 日精算決定退休金成本率計算，金額分別為 640 仟元、565 仟元、1,495 仟元及 1,071 仟元。

## 十九、權益

### (一) 股本

#### 普通股

|           | 113年6月30日           | 112年12月31日          | 112年6月30日           |
|-----------|---------------------|---------------------|---------------------|
| 額定股數(仟股)  | <u>100,000</u>      | <u>100,000</u>      | <u>100,000</u>      |
| 額定股本      | <u>\$ 1,000,000</u> | <u>\$ 1,000,000</u> | <u>\$ 1,000,000</u> |
| 已發行股數(仟股) | <u>50,414</u>       | <u>49,843</u>       | <u>45,760</u>       |
| 已發行股本     | <u>\$ 504,144</u>   | <u>\$ 498,434</u>   | <u>\$ 457,597</u>   |
| 待分配股票股利   | <u>\$ 11,086</u>    | <u>\$ -</u>         | <u>\$ -</u>         |

已發行之普通股每股面額為 10 元，每股享有一表決權及收取股利之權利。



本公司於 111 年 6 月 20 日經股東會決議通過發行限制員工權利新股總額計 5,937 仟元，計 593,337 股，發行股份種類為普通股，每股面額 10 元，業經行政院金融監督管理委員會於 111 年 10 月 26 日申報生效，並訂定增資基準日為 112 年 10 月 1 日。

本公司於 112 年 5 月 4 日經董事會決議現金增資發行新股 3,000 仟股，每股面額 10 元，並以每股新台幣 58 元溢價發行，增資基準日為 112 年 10 月 12 日，已收足股款並辦理變更登記完成。

於 113 年 1 月 1 日至 6 月 30 日，本公司因可轉債持有人執行轉換發行新股 571 仟股。於 112 年度，本公司因可轉債持有人執行發行新股計 490 仟股。

本公司於 113 年 6 月 25 日經股東會決議通過盈餘轉增資發行新股 1,109 仟股。上述盈餘轉增資發行新股經 113 年 8 月 27 日董事會決議，以 113 年 10 月 1 日為配股基準日。

## (二) 資本公積

|                          | 113年6月30日         | 112年12月31日        | 112年6月30日         |
|--------------------------|-------------------|-------------------|-------------------|
| <u>得用以彌補虧損、發放現金或撥充股本</u> |                   |                   |                   |
| 股票發行溢價                   | \$ 480,110        | \$ 480,110        | \$ 333,962        |
| 公司債轉換溢價                  | 59,903            | 27,537            | -                 |
| <u>僅得用以彌補虧損</u>          |                   |                   |                   |
| 認列對子公司所有權權益變動數           | 76,632            | 76,632            | 38,790            |
| <u>不得作為任何用途</u>          |                   |                   |                   |
| 已失效認股權                   | 9,879             | 9,879             | 8,337             |
| 限制員工權利股票                 | 13,814            | 13,814            | 19,751            |
| 可轉換公司債之認股權               | 11,808            | 15,138            | -                 |
|                          | <u>\$ 652,146</u> | <u>\$ 623,110</u> | <u>\$ 400,840</u> |

## (三) 保留盈餘及股利政策

依本公司章程規定，本公司得於每半會計年度終了後分派盈餘或虧損撥補，公司前半會計年度盈餘分派或虧損撥補之議案，應連同營業報告書及財務報表交審計委員會查核後，提董事會決議之。本公司於會計年度終了時如有盈餘（包括先前年度之未分配盈餘），

應先提繳稅款，彌補以往虧損（包括先前年度之虧損），次提列特別盈餘公積，如尚有餘額，併同累積未分配盈餘，將應分派股息及紅利，以發行新股方式為之時，由董事會擬具盈餘分配議案，提請股東會決議分派股東股息紅利；以發放現金方式為之時，應經董事會決議，並報告股東會。股利分配數額，不低於可分配盈餘之 5%，現金股利之數額，不得低於該次派付股息總額之 3%。

本公司現處於成長階段，本公司之股利得以現金或及股份方式配發予本公司股東，且本公司股利之股發應考量本公司資本支出、未來業務擴充計畫、財務規劃及其他為求永續發展需求之計畫。

依本公司章程規定，於掛牌期間，本公司無虧損時，除開曼法令另有規定外，得經股東會特別決議，將全部或一部之資本公積中超過票面金額發行股票所得之溢額或受領贈與之所得撥充資本，發行新股予股東。

分派股息、紅利或其他利益予股東，均應以新台幣為之。

本公司分派盈餘時，依法令規定須就當年度資產負債表日之其他權益項目借方餘額提列特別盈餘公積始得分派，嗣後其他權益項目借方餘額迴轉時，迴轉金額得列入可供分派盈餘中。

本公司章程規定之員工及董事酬勞分派政策，參閱附註二一之(五)。

本公司於 113 年 6 月 25 日及 112 年 6 月 15 日經股東會決議通過 112 及 111 年度盈餘分配案如下：

|           | 112年度            | 111年度           |
|-----------|------------------|-----------------|
| 現金股利      | <u>\$ 25,196</u> | <u>\$ 4,576</u> |
| 股票股利      | <u>\$ 11,086</u> | <u>\$ -</u>     |
| 每股現金股利(元) | \$ 0.50          | \$ 0.10         |
| 每股股票股利(元) | \$ 0.22          | \$ -            |

本公司於 112 年 11 月 13 日董事會決議通過 112 年上半年度不分配股息。

(四) 其他權益項目

1. 國外營運機構財務報表換算之兌換差額

|                       | 113年1月1日<br>至6月30日  | 112年1月1日<br>至6月30日  |
|-----------------------|---------------------|---------------------|
| 期初餘額                  | <u>(\$ 125,565)</u> | <u>(\$ 113,479)</u> |
| 本期產生                  |                     |                     |
| 國外營運機構財務報表<br>換算之兌換差額 | <u>63,703</u>       | <u>( 9,361)</u>     |
| 期末餘額                  | <u>(\$ 61,862)</u>  | <u>(\$ 122,840)</u> |

2. 員工未賺得酬勞

|            | 113年1月1日<br>至6月30日 | 112年1月1日<br>至6月30日 |
|------------|--------------------|--------------------|
| 期初餘額       | <u>(\$ 12,300)</u> | <u>(\$ 8,603)</u>  |
| 本期發行       | -                  | ( 10,505)          |
| 認列股份基礎給付費用 | <u>3,956</u>       | <u>3,136</u>       |
| 期末餘額       | <u>(\$ 8,344)</u>  | <u>(\$ 15,972)</u> |

(五) 非控制權益

|                       | 113年1月1日<br>至6月30日 | 112年1月1日<br>至6月30日 |
|-----------------------|--------------------|--------------------|
| 期初餘額                  | <u>\$ 48,679</u>   | <u>\$ 1,466</u>    |
| 本期淨損                  | ( 25,307)          | ( 3,197)           |
| 本期其他綜合損益              |                    |                    |
| 國外營運機構財務報表<br>換算之兌換差額 | 1,066              | 2,219              |
| 認列對子公司所有權權益<br>變動數    | <u>-</u>           | <u>21,817</u>      |
| 期末餘額                  | <u>\$ 24,438</u>   | <u>\$ 22,305</u>   |

二十、收 入

(一) 客戶合約收入

合併公司之收入源於某一時點移轉之商品及勞務，主要為機器設備、車用零部件及服務型機器人之銷售、維修及勞務，相關揭露請參閱附註三三。

## (二) 合約餘額

|                 | 113年6月30日        | 112年12月31日       | 112年6月30日        | 112年1月1日         |
|-----------------|------------------|------------------|------------------|------------------|
| 合約負債－流動<br>商品銷貨 | <u>\$ 54,127</u> | <u>\$ 30,362</u> | <u>\$ 60,369</u> | <u>\$ 33,129</u> |

來自年初合約負債於當年度認列為收入金額如下：

|                  | 113年4月1日<br>至6月30日 | 112年4月1日<br>至6月30日 | 113年1月1日<br>至6月30日 | 112年1月1日<br>至6月30日 |
|------------------|--------------------|--------------------|--------------------|--------------------|
| 來自年初合約負債<br>商品銷貨 | <u>\$ 113</u>      | <u>\$ 2,031</u>    | <u>\$ 9,341</u>    | <u>\$ 19,115</u>   |

## 二一、繼續營業單位淨利

### (一) 其他利益及（損失）淨額

|                                 | 113年4月1日<br>至6月30日 | 112年4月1日<br>至6月30日 | 113年1月1日<br>至6月30日 | 112年1月1日<br>至6月30日 |
|---------------------------------|--------------------|--------------------|--------------------|--------------------|
| 透過損益按公允價值衡<br>量金融工具評價（損<br>失）利益 | (\$ 13)            | \$ -               | \$ 71              | \$ -               |
| 處分不動產、廠房及設<br>備損失               | -                  | ( 7)               | -                  | ( 9)               |
| 淨外幣兌換利益                         | 3,614              | 20,136             | 13,623             | 19,411             |
| 其 他                             | -                  | ( 40)              | -                  | 322                |
|                                 | <u>\$ 3,601</u>    | <u>\$ 20,089</u>   | <u>\$ 13,694</u>   | <u>\$ 19,724</u>   |

### (二) 財務成本

|          | 113年4月1日<br>至6月30日 | 112年4月1日<br>至6月30日 | 113年1月1日<br>至6月30日 | 112年1月1日<br>至6月30日 |
|----------|--------------------|--------------------|--------------------|--------------------|
| 銀行借款利息   | \$ 2,030           | \$ 3,806           | \$ 4,741           | \$ 6,822           |
| 租賃負債利息   | 660                | 156                | 1,003              | 336                |
| 可轉換公司債利息 | 786                | -                  | 1,781              | -                  |
|          | <u>\$ 3,476</u>    | <u>\$ 3,962</u>    | <u>\$ 7,525</u>    | <u>\$ 7,158</u>    |

### (三) 折舊及攤銷

|            | 113年4月1日<br>至6月30日 | 112年4月1日<br>至6月30日 | 113年1月1日<br>至6月30日 | 112年1月1日<br>至6月30日 |
|------------|--------------------|--------------------|--------------------|--------------------|
| 折舊費用依功能別彙總 |                    |                    |                    |                    |
| 營業成本       | \$ 10,881          | \$ 11,638          | \$ 22,328          | \$ 23,859          |
| 營業費用       | <u>8,485</u>       | <u>6,468</u>       | <u>14,813</u>      | <u>12,468</u>      |
|            | <u>\$ 19,366</u>   | <u>\$ 18,106</u>   | <u>\$ 37,141</u>   | <u>\$ 36,327</u>   |
| 攤銷費用依功能別彙總 |                    |                    |                    |                    |
| 營業成本       | \$ 3,311           | \$ 1,140           | \$ 6,558           | \$ 1,812           |
| 營業費用       | <u>78</u>          | <u>56</u>          | <u>142</u>         | <u>289</u>         |
|            | <u>\$ 3,389</u>    | <u>\$ 1,196</u>    | <u>\$ 6,700</u>    | <u>\$ 2,101</u>    |

#### (四) 員工福利費用

|                  | 113年4月1日<br>至6月30日 | 112年4月1日<br>至6月30日 | 113年1月1日<br>至6月30日 | 112年1月1日<br>至6月30日 |
|------------------|--------------------|--------------------|--------------------|--------------------|
| 薪資費用             | \$ 107,533         | \$ 86,315          | \$ 207,634         | \$ 153,096         |
| 股份基礎給付(附註二<br>四) | 1,978              | 2,172              | 3,956              | 3,136              |
| 保險費用             | 2,370              | 3,873              | 5,026              | 6,193              |
| 退職後福利(附註十八)      |                    |                    |                    |                    |
| 確定提撥計畫           | 4,505              | 5,176              | 8,922              | 7,909              |
| 確定福利計畫           | 640                | 565                | 1,495              | 1,071              |
| 其他員工福利           | <u>7,043</u>       | <u>8,731</u>       | <u>16,716</u>      | <u>16,807</u>      |
| 員工福利費用合計         | <u>\$ 124,069</u>  | <u>\$ 106,832</u>  | <u>\$ 243,749</u>  | <u>\$ 188,212</u>  |
| 依功能別彙總           |                    |                    |                    |                    |
| 營業成本             | \$ 64,142          | \$ 62,914          | \$ 127,900         | \$ 106,767         |
| 營業費用             | <u>59,927</u>      | <u>43,918</u>      | <u>115,849</u>     | <u>81,445</u>      |
|                  | <u>\$ 124,069</u>  | <u>\$ 106,832</u>  | <u>\$ 243,749</u>  | <u>\$ 188,212</u>  |

#### (五) 員工酬勞及董事酬勞

本公司依章程規定，當年度若有獲利，扣除累積虧損後，應分別以不低於 0.1% 及不高於 3% 提撥員工酬勞及董事酬勞。

113 年及 112 年 4 月 1 日至 6 月 30 日與 1 月 1 日至 6 月 30 日估列之員工酬勞及董事酬勞如下：

##### 金 額

|      | 113年4月1日<br>至6月30日 | 112年4月1日<br>至6月30日 | 113年1月1日<br>至6月30日 | 112年1月1日<br>至6月30日 |
|------|--------------------|--------------------|--------------------|--------------------|
| 員工酬勞 | <u>\$ 63</u>       | <u>\$ 63</u>       | <u>\$ 125</u>      | <u>\$ 125</u>      |
| 董事酬勞 | <u>(\$ 104)</u>    | <u>\$ 175</u>      | <u>\$ 64</u>       | <u>\$ 350</u>      |

年度合併財務報告通過發布日後若金額仍有變動，則依會計估計變動處理，於次一年度調整入帳。

112 及 111 年度員工酬勞及董事酬勞分別於 113 年 3 月 14 日及 112 年 3 月 23 日經董事會決議如下：

##### 金 額

|      | 112年度 |               | 111年度 |               |
|------|-------|---------------|-------|---------------|
|      | 現     | 金             | 現     | 金             |
| 員工酬勞 |       | <u>\$ 250</u> |       | <u>\$ 250</u> |
| 董事酬勞 |       | <u>\$ 617</u> |       | <u>\$ 700</u> |

年度合併財務報告通過發布日後若金額仍有變動，則依會計估計變動處理，於次一年度調整入帳。112 年度員工酬勞及董事酬勞尚未完全配發。111 年度員工酬勞及董事酬勞之實際配發金額與 111 年度合併財務報告之認列金額並無差異。

有關本公司董事會決議之員工酬勞及董事酬勞資訊，請至臺灣證券交易所之「公開資訊觀測站」查詢。

## 二二、繼續營業單位所得稅

(一) 所得稅費用之主要組成項目如下：

|             | 113年4月1日<br>至6月30日 | 112年4月1日<br>至6月30日 | 113年1月1日<br>至6月30日 | 112年1月1日<br>至6月30日 |
|-------------|--------------------|--------------------|--------------------|--------------------|
| 當期所得稅       |                    |                    |                    |                    |
| 本年度產生者      | \$ 10,225          | \$ 14,070          | \$ 20,260          | \$ 26,554          |
| 以前年度之調整     | ( 2,510)           | 729                | ( 3,421)           | 839                |
|             | <u>7,715</u>       | <u>14,799</u>      | <u>16,839</u>      | <u>27,393</u>      |
| 遞延所得稅       |                    |                    |                    |                    |
| 本年度產生者      | 5,791              | ( 3,797)           | 6,603              | ( 4,614)           |
| 認列於損益之所得稅費用 | <u>\$ 13,506</u>   | <u>\$ 11,002</u>   | <u>\$ 23,442</u>   | <u>\$ 22,779</u>   |

(二) 認列於其他綜合損益之所得稅

|            | 113年4月1日<br>至6月30日 | 112年4月1日<br>至6月30日 | 113年1月1日<br>至6月30日 | 112年1月1日<br>至6月30日 |
|------------|--------------------|--------------------|--------------------|--------------------|
| 當期所得稅      |                    |                    |                    |                    |
| 確定福利計劃再衡量數 | \$ -               | \$ 78              | \$ -               | \$ 78              |

## 二三、每股盈餘（虧損）

|  | 113年4月1日<br>至6月30日 | 112年4月1日<br>至6月30日 | 113年1月1日<br>至6月30日 | 112年1月1日<br>至6月30日 |
|--|--------------------|--------------------|--------------------|--------------------|
| 基本每股盈餘（虧損）                                 | <u>(\$ 0.19)</u>   | <u>\$ 0.31</u>     | <u>\$ 0.08</u>     | <u>\$ 1.01</u>     |
| 無償配股基準日(113年10月1日)在通過財務報告日後之擬制追溯調整每股盈餘（虧損） | <u>(\$ 0.19)</u>   | <u>\$ 0.30</u>     | <u>\$ 0.07</u>     | <u>\$ 0.98</u>     |
| 稀釋每股盈餘（虧損）                                 | <u>(\$ 0.19)</u>   | <u>\$ 0.31</u>     | <u>\$ 0.08</u>     | <u>\$ 1.00</u>     |
| 無償配股基準日(113年10月1日)在通過財務報告日後之擬制追溯調整每股盈餘（虧損） | <u>(\$ 0.19)</u>   | <u>\$ 0.30</u>     | <u>\$ 0.07</u>     | <u>\$ 0.98</u>     |

用以計算每股盈餘（虧損）之盈餘（虧損）及普通股加權平均股數如下：

本期淨（損）利

|                          | 113年4月1日<br>至6月30日 | 112年4月1日<br>至6月30日 | 113年1月1日<br>至6月30日 | 112年1月1日<br>至6月30日 |
|--------------------------|--------------------|--------------------|--------------------|--------------------|
| 用以計算基本每股盈餘<br>（虧損）之淨（損）利 | <u>(\$ 9,562)</u>  | <u>\$ 14,076</u>   | <u>\$ 3,795</u>    | <u>\$ 46,066</u>   |
| 用以計算稀釋每股盈餘<br>（虧損）之淨（損）利 | <u>(\$ 9,562)</u>  | <u>\$ 14,076</u>   | <u>\$ 3,795</u>    | <u>\$ 46,066</u>   |

股 數

|                          | 113年4月1日<br>至6月30日 | 112年4月1日<br>至6月30日 | 113年1月1日<br>至6月30日 | 112年1月1日<br>至6月30日 |
|--------------------------|--------------------|--------------------|--------------------|--------------------|
| 用以計算基本每股盈餘(虧損)之普通股加權平均股數 | 50,391             | 45,760             | 50,117             | 45,760             |
| 具稀釋作用潛在普通股之影響：           |                    |                    |                    |                    |
| 限制員工權利新股                 | -                  | 239                | -                  | 203                |
| 員工酬勞                     | <u>1</u>           | <u>1</u>           | <u>3</u>           | <u>5</u>           |
| 用以計算稀釋每股盈餘(虧損)之普通股加權平均股數 | <u>50,392</u>      | <u>46,000</u>      | <u>50,120</u>      | <u>45,968</u>      |

單位：仟股

若合併公司得選擇以股票或現金發放員工酬勞，則計算稀釋每股盈餘時，假設員工酬勞將採發放股票方式，並於該潛在普通股具有稀釋作用時計入加權平均流通在外股數，以計算稀釋每股盈餘。於次年度決議員工酬勞發放股數前計算稀釋每股盈餘時，亦繼續考量該等潛在普通股之稀釋作用。

本公司 113 年 4 月 1 日至 6 月 30 日與 1 月 1 日至 6 月 30 日流通在外可轉換公司債若進行轉換具有反稀釋效果，故不計入稀釋每股盈餘之計算。

## 二四、股份基礎給付

### (一) 限制員工權利股票

合併公司之股份基礎給付協議如下：

| 協議之類型              | 給與日      | 給與數量<br>(仟股) | 合約期間 | 既得條件        |
|--------------------|----------|--------------|------|-------------|
| 限制員工權利新股計畫<br>(註1) | 111.11.3 | 451          | 3年   | 績效條件之達成(註2) |
| 限制員工權利新股計畫<br>(註1) | 112.6.15 | 143          | 3年   | 績效條件之達成(註2) |

註1：本公司發行之限制員工權利新股，於既得期間內不得轉讓，惟未限制投票權及參與股利分配之權利。員工於既得期間內離職，須返還股票，惟無須返還已取得之股利。

註2：員工自獲配限制員工權利新股屆滿一年、二年及三年仍在本公司任職且個人績效達本公司訂定之目標績效者，累計最高可既得股份比例為30%、30%及40%。

本公司於112年6月15日及111年11月3日給與之股份基礎給付交易之公允價值分別為新台幣53.2元及20.50元。

本公司於113年及112年4月1日至6月30日與113年及112年1月1日至6月30日認列之限制員工權利股票之酬勞成本分別為1,978仟元、2,172仟元、3,956仟元及3,136仟元。

### (二) 現金增資保留員工認股

本公司於112年5月4日經董事會決議辦理現金增資，並保留發行新股總額之15%由本公司及其子公司員工認購。如果員工放棄認購或拼湊後仍不足一股之畸零股份，授權董事長洽特定人認購之。認股權依給與日之公允價值衡量，本公司於112年1月1日至12月31日認列之員工認股權酬勞成本為3,690仟元，並同額認列資本公積－員工認股權，於收足股款後予以轉入資本公積－股票發行溢價項下。其中員工未執行認股權計188仟股，已自資本公積－員工認股權轉列1,542仟元至資本公積－已失效員工認股權項下。



本公司採用 Black-Scholes 選擇權評價模式計算其公允價值，於給與日評價模式所採用之輸入值如下：

|       |                  |
|-------|------------------|
|       | <u>112年8月29日</u> |
| 給予日股價 | 65.6 元           |
| 執行價格  | 58.0 元           |
| 預期波動率 | 40.156%          |
| 存續期間  | 28 日             |
| 預期股利率 | 3.825%           |
| 無風險利率 | 0.933%           |

## 二五、現金流量資訊

### 來自籌資活動之負債變動

|           |                       |                   |                  |                   |                  |                   |
|-----------|-----------------------|-------------------|------------------|-------------------|------------------|-------------------|
|           | <u>113年1月1日至6月30日</u> |                   |                  |                   |                  | 來自籌資活動            |
|           | <u>短期借款</u>           | <u>租賃負債(註)</u>    | <u>長期負債(註)</u>   | <u>應付公司債</u>      | <u>應付股利</u>      | <u>之負債總額</u>      |
| 1月1日      | \$ 85,171             | \$ 193,579        | \$ 110,763       | \$ 157,389        | \$ 4,576         | \$ 551,478        |
| 本期宣告現金股利  | -                     | -                 | -                | -                 | 25,196           | 25,196            |
| 籌資現金流量之變動 | ( 6,489)              | ( 12,460)         | ( 53,594)        | -                 | ( 4,576)         | ( 77,119)         |
| 其他非現金之變動  | -                     | 20,780            | -                | ( 33,069)         | -                | ( 12,289)         |
| 匯率變動之影響   | 2,544                 | 5,842             | 2,856            | -                 | -                | 11,242            |
| 6月30日     | <u>\$ 81,226</u>      | <u>\$ 207,741</u> | <u>\$ 60,025</u> | <u>\$ 124,320</u> | <u>\$ 25,196</u> | <u>\$ 498,508</u> |

|           |                       |                   |                   |                 |              |                   |
|-----------|-----------------------|-------------------|-------------------|-----------------|--------------|-------------------|
|           | <u>112年1月1日至6月30日</u> |                   |                   |                 |              | 來自籌資活動            |
|           | <u>短期借款</u>           | <u>租賃負債(註)</u>    | <u>長期負債(註)</u>    | <u>應付股利</u>     | <u>之負債總額</u> |                   |
| 1月1日      | \$ 103,257            | \$ 186,491        | \$ 237,055        | -               | -            | \$ 526,803        |
| 本期宣告現金股利  | -                     | -                 | -                 | 4,576           | -            | 4,576             |
| 籌資現金流量之變動 | ( 1,450)              | ( 15,453)         | ( 22,157)         | -               | -            | ( 39,060)         |
| 匯率變動之影響   | 2,350                 | 5,058             | 1,373             | -               | -            | 8,781             |
| 6月30日     | <u>\$ 104,157</u>     | <u>\$ 176,096</u> | <u>\$ 216,271</u> | <u>\$ 4,576</u> | -            | <u>\$ 501,100</u> |

註：包含一年內到期。

## 二六、資本風險管理

合併公司之資本管理目標，係為保障集團能繼續經營，維持最佳資本結構以降低資金成本，並為股東提供報酬，為了維持或調整資本結構，合併公司可能會調整支付予股東之股利金額、退還資本予股東、發行新股或出售資產以降低債務。相關負債及資本比例請詳各期資產負債表。

## 二七、金融工具

### (一) 公允價值之資訊－非按公允價值衡量之金融工具

除下表所列外，合併公司管理階層認為非按公允價值衡量之金融資產及金融負債所列之帳面金額趨近公允價值：

|             | 113年6月30日  |                | 112年12月31日 |                |
|-------------|------------|----------------|------------|----------------|
|             | 帳面金額       | 第 2 等級<br>公允價值 | 帳面金額       | 第 2 等級<br>公允價值 |
| <u>金融負債</u> |            |                |            |                |
| 應付公司債       | \$ 124,320 | \$ 167,805     | \$ 157,389 | \$ 183,338     |

上述係依資產或負債直接或間接之可觀察輸入值作為公允價值（係為第 2 等級）。

### (二) 公允價值之資訊－以重複性基礎按公允價值衡量之金融工具

#### 1. 公允價值層級

##### 113 年 6 月 30 日

|                    | 第 1 等級 | 第 2 等級 | 第 3 等級 | 合 計    |
|--------------------|--------|--------|--------|--------|
| <u>透過損益按公允價值衡量</u> |        |        |        |        |
| <u>之金融資產</u>       |        |        |        |        |
| －可轉債公司債贖回<br>權     | \$ -   | \$ -   | \$ 354 | \$ 354 |

##### 112 年 12 月 31 日

|                    | 第 1 等級 | 第 2 等級 | 第 3 等級 | 合 計    |
|--------------------|--------|--------|--------|--------|
| <u>透過損益按公允價值衡量</u> |        |        |        |        |
| <u>之金融資產</u>       |        |        |        |        |
| －可轉債公司債贖回<br>權     | \$ -   | \$ -   | \$ 387 | \$ 387 |

#### 2. 金融工具以第 3 等級公允價值衡量之調節

##### 透過損益按公允價值衡量之金融工具

|       | 113年1月1日<br>至6月30日 |
|-------|--------------------|
| 期初餘額  | \$ 387             |
| 認列於損益 | 71                 |
| 公司債轉換 | ( 104 )            |
| 期末餘額  | \$ 354             |

### 3. 第 3 等級公允價值衡量之評價技術及輸入值

本公司對於公允價值歸類於第 3 等級之評價流程係由相關部門負責進行金融工具之獨立公允價值驗證，藉獨立來源資料使評價結果貼近市場狀態、確認資料來源係獨立、可靠、與其他資源一致以及代表可執行價格，並定期校準評價模型、進行回溯測試、更新評價模型所需輸入值及資料及其他任何必要之公允價值調整，以確保評價結果係屬合理。

#### (三) 金融工具之種類

|                     | <u>113年6月30日</u>    | <u>112年12月31日</u>   | <u>112年6月30日</u>    |
|---------------------|---------------------|---------------------|---------------------|
| <u>金融資產</u>         |                     |                     |                     |
| 透過損益按公允價值衡量之金融資產    |                     |                     |                     |
| 指定為透過損益按公允價值衡量之金融資產 | \$ 354              | \$ 387              | \$ -                |
| 按攤銷後成本衡量之金融資產 (註 1) | <u>1,452,529</u>    | <u>1,421,438</u>    | <u>1,019,637</u>    |
|                     | <u>\$ 1,452,883</u> | <u>\$ 1,421,825</u> | <u>\$ 1,019,637</u> |
| <u>金融負債</u>         |                     |                     |                     |
| 按攤銷後成本衡量之金融負債 (註 2) | <u>\$ 622,647</u>   | <u>\$ 611,021</u>   | <u>\$ 569,160</u>   |

註 1：餘額係包含現金及約當現金、應收票據、應收帳款、其他應收款、存出保證金等按攤銷後成本衡量之金融資產。

註 2：餘額係包含短期借款、應付票據、應付帳款、其他應付款、應付公司債及長期借款等按攤銷後成本衡量之金融負債。

#### (四) 財務風險管理目的與政策

合併公司日常營運受多項財務風險之影響，包含市場風險（包括匯率風險及利率風險）、信用風險及流動性風險。合併公司整體風險管理政策著重於金融市場的不可預測事項，並尋求可降低對合併公司財務狀況及財務績效之潛在不利影響。

風險管理工作由合併公司財務部按照董事會核准之政策執行。合併公司財務部透過與集團內各營運單位密切合作，以負責辨認、評估與規避財務風險。董事會對整體風險管理訂有書面原則，亦對特定範圍與事項提供書面政策，例如匯率風險、利率風險、信用風險、衍生與非衍生金融工具之使用，以及剩餘流動資金之投資。

#### 1. 市場風險

合併公司之營運活動使合併公司承擔之主要財務風險為外幣匯率變動風險以及利率變動風險。

##### (1) 匯率風險

合併公司係跨國營運，因此受相對與本公司及各子公司功能性貨幣不同的交易所產生之匯率風險，主要為美金及歐元。相關匯率風險來自未來之商業交易及已認列之資產與負債。

合併公司管理階層已訂定政策，規定集團內各公司管理相對其功能性貨幣之匯率風險。當未來商業交易、已認列資產或負債係以非該個體之功能性貨幣之外幣計價時，匯率風險便會產生。

合併公司於資產負債表日非功能性貨幣計價之貨幣性資產與貨幣性負債帳面金額（包含合併財務報表中已沖銷之非功能性貨幣計價之貨幣性項目）及敏感度分析，參閱附註三一。

##### (2) 利率風險

合併公司之利率風險主要來自現金及約當現金及長短期借款。按浮動利率持有之現金及約當現金使合併公司承受現金流量利率風險，部分風險被按浮動利率發行之借款抵銷。按固定利率持有之現金及約當現金及發行之借款則使合併公司承受公允價值利率風險。合併公司定期評估整體利率走勢動態，以調整固定利率及浮動利率工具比例。

合併公司於資產負債表日受利率暴險之金融負債帳面金額如下：

|           | 113年6月30日         | 112年12月31日        | 112年6月30日         |
|-----------|-------------------|-------------------|-------------------|
| 具公允價值利率風險 |                   |                   |                   |
| －金融資產     | <u>\$ 35,698</u>  | <u>\$ 94,304</u>  | <u>\$ 180,098</u> |
| －金融負債     | <u>\$ 215,186</u> | <u>\$ 264,703</u> | <u>\$ 125,651</u> |
| 具現金流量利率風險 |                   |                   |                   |
| －金融資產     | <u>\$ 723,229</u> | <u>\$ 684,410</u> | <u>\$ 351,068</u> |
| －金融負債     | <u>\$ 50,385</u>  | <u>\$ 88,620</u>  | <u>\$ 194,777</u> |

### 敏感度分析

下列敏感度分析係依計算浮動利率負債於資產負債表日之利率暴險，其分析方式係假設資產負債表日流通在外之負債金額於報導期間皆流通在外。

若利率增加 1%，在所有其他變數維持不變之情況下，合併公司 113 年及 112 年 1 月 1 日至 6 月 30 日之稅前淨利將分別增加 3,364 仟元及 781 仟元。

## 2. 信用風險

信用風險係指交易對方拖欠合約義務而造成合併公司財務損失之風險。截至資產負債表日，合併公司可能因交易對方未履行義務及合併公司提供財務保證造成財務損失之最大信用風險暴險（不考慮擔保品或其他信用增強工具，且不可撤銷之最大暴險金額）主要係來自於合併資產負債表所認列之金融資產帳面金額。

為減輕信用風險，合併公司依內部明定之授信政策，營運個體於訂定付款及提出交貨之條款與條件前，須就其每一新客戶進行管理及信用風險分析。內部風險控管係透過考慮其信用狀況、公司規模、財務狀況、經營成果及其他因素，以評估客戶之信用品質及授信總額度。個別風險之限額係管理階層依內部或外部之評等而制訂，並定期監控信用額度之使用。據此，管理階層認為合併公司之信用風險已顯著減少。

截至 113 年 6 月 30 日、112 年 12 月 31 日及 6 月 30 日，前五大客戶之應收帳款餘額占合併公司應收帳款餘額之百分比分別為 65%、62%及 64%。

### 3. 流動性風險

現金流量預測係由合併公司內各營運個體執行，並由合併公司財務部予以彙總。合併公司財務部監控集團流動資金需求之預測，確保其有足夠資金得以支應營運需要，並在任何時候維持足夠之未支用的借款承諾額度，以使合併公司內不致違反相關之借款限額或條款。各營運個體所持有之剩餘現金，在超過營運資金之管理所需時，將投資於定期存款，其具有適當之到期日或足夠流動性，以因應上述預測並提供充足之調度水位。

#### 流動性及利率風險表

下表係合併公司之非衍生金融負債按相關到期日予以分組，依據資產負債表日至合約到期日之剩餘期間進行分析。下表所揭露之合約現金流量金額係未折現之金額。

#### 113 年 6 月 30 日

|                | <u>1 年 以 下</u> | <u>1 至 5 年</u> | <u>6 至 10 年</u> |
|----------------|----------------|----------------|-----------------|
| <u>非衍生金融負債</u> |                |                |                 |
| 短期借款           | \$ 81,226      | \$ -           | \$ -            |
| 應付票據及帳款        | 246,358        | -              | -               |
| 其他應付款          | 110,718        | -              | -               |
| 租賃負債           | 36,182         | 76,111         | 98,775          |
| 應付公司債          | -              | 131,200        | -               |
| 長期借款           | 39,322         | 20,703         | -               |

#### 112 年 12 月 31 日

|                | <u>1 年 以 下</u> | <u>1 至 5 年</u> | <u>6 至 10 年</u> |
|----------------|----------------|----------------|-----------------|
| <u>非衍生金融負債</u> |                |                |                 |
| 短期借款           | \$ 85,171      | \$ -           | \$ -            |
| 應付票據及帳款        | 184,217        | -              | -               |
| 其他應付款          | 73,481         | -              | -               |
| 租賃負債           | 28,314         | 67,857         | 101,609         |
| 應付公司債          | -              | 168,200        | -               |
| 長期借款           | 65,720         | 45,043         | -               |

112年6月30日

|                | 1年以下       | 1至5年    | 6至10年   |
|----------------|------------|---------|---------|
| <u>非衍生金融負債</u> |            |         |         |
| 短期借款           | \$ 104,157 | \$ -    | \$ -    |
| 應付票據及帳款        | 188,208    | -       | -       |
| 其他應付款          | 60,524     | -       | -       |
| 租賃負債           | 24,249     | 46,092  | 107,462 |
| 長期借款           | 85,551     | 130,720 | -       |

(五) 金融資產移轉資訊

合併公司將部分大陸地區之應收承兌匯票進行貼現，若發票人到期拒絕付款，合併公司不負有清償義務，是以，合併公司除列所移轉之應收承兌匯票。截至113年6月30日、112年12月31日及6月30日，合併公司計有20,042仟元、32,595仟元及0仟元之應收承兌匯票貼現在外。

二八、關係人交易

本公司與其子公司（係本公司之關係人）間之交易、帳戶餘額、收益及費損於合併時全數予以消除，故未揭露於本附註。合併公司與其他關係人間之交易如下。

(一) 關係人名稱及其關係

| <u>關 係 人 名 稱</u> | <u>與 合 併 公 司 之 關 係</u> |
|------------------|------------------------|
| 黃亮茫              | 董事長                    |
| 黃泓杰              | 經理人                    |

(二) 關係人提供背書保證情形

| <u>關係人類別 / 名稱</u> | <u>113年6月30日</u> | <u>112年12月31日</u> | <u>112年6月30日</u>  |
|-------------------|------------------|-------------------|-------------------|
| 黃亮茫、黃泓杰           | \$ -             | \$ -              | \$ 54,422         |
| 黃泓杰               | -                | 33,461            | 41,306            |
| 黃亮茫               | -                | -                 | 25,003            |
|                   | <u>\$ -</u>      | <u>\$ 33,461</u>  | <u>\$ 120,731</u> |

係為合併公司借款提供之擔保。

### (三) 主要管理階層薪酬

|        | 113年4月1日<br>至6月30日 | 112年4月1日<br>至6月30日 | 113年1月1日<br>至6月30日 | 112年1月1日<br>至6月30日 |
|--------|--------------------|--------------------|--------------------|--------------------|
| 短期員工福利 | \$ 9,238           | \$ 6,275           | \$ 20,279          | \$ 14,093          |
| 退職後福利  | 121                | 101                | 356                | 202                |
| 股份基礎給付 | 791                | 585                | 1,582              | 1,214              |
|        | <u>\$ 10,150</u>   | <u>\$ 6,961</u>    | <u>\$ 22,217</u>   | <u>\$ 15,509</u>   |

### 二九、質抵押之資產

下列資產業經提供為融資借款及租賃負債之擔保品及承兌匯票質押保證：

|               | 113年6月30日        | 112年12月31日       | 112年6月30日        |
|---------------|------------------|------------------|------------------|
| 不動產、廠房及設備     | \$ 19,879        | \$ 18,760        | \$ 19,032        |
| 應收票據          | -                | 9,953            | 4,081            |
| 按攤銷後成本衡量之金融資產 | 26,419           | 38,255           | 38,381           |
|               | <u>\$ 46,298</u> | <u>\$ 66,968</u> | <u>\$ 61,494</u> |

### 三十、重大或有負債及未認列之合約承諾

截至 113 年 6 月 30 日暨 112 年 12 月 31 日及 6 月 30 日止，合併公司因購買材料已開立未使用信用狀金額為 14,810 仟元、19,001 仟元及 13,776 仟元。

### 三一、具重大影響之外幣資產及負債資訊

以下資訊係按合併公司各個體功能性貨幣以外之外幣彙總表達，所揭露之匯率係指該等外幣換算至功能性貨幣之匯率。具重大影響之外幣資產及負債如下：

單位：各外幣／新台幣仟元

|              |    |            | 113年6月30日   |             |             |             |                            |
|--------------|----|------------|-------------|-------------|-------------|-------------|----------------------------|
|              |    |            | 帳面金額<br>新台幣 | 敏<br>變<br>幅 | 感<br>動<br>度 | 度<br>影<br>響 | 分<br>析<br>其<br>他<br>損<br>益 |
| 外幣匯率         | 外幣 | 匯率         | 新台幣         | 變幅          | 感度          | 度影響         | 分<br>析<br>其<br>他<br>損<br>益 |
| <b>金融資產</b>  |    |            |             |             |             |             |                            |
| <b>貨幣性項目</b> |    |            |             |             |             |             |                            |
| 美金：新加坡幣      | \$ | 7,740      | 1.3559      | \$ 251,897  | 1%          | \$ 2,519    | \$ -                       |
| 歐元：人民幣       |    | 4,275      | 7.7801      | 148,940     | 1%          | 1,489       | -                          |
| 美金：人民幣       |    | 11,662     | 7.2673      | 379,550     | 1%          | 3,796       | -                          |
| 印尼盾：美金       |    | 39,946,434 | 0.00006     | 79,582      | 1%          | 796         | -                          |
| <b>金融負債</b>  |    |            |             |             |             |             |                            |
| <b>貨幣性項目</b> |    |            |             |             |             |             |                            |
| 歐元：新加坡幣      |    | 885        | 1.4516      | 30,841      | 1%          | 308         | -                          |
| 匈牙利幣：歐元      |    | 343,689    | 0.00253     | 30,350      | 1%          | 304         | -                          |
| 印尼盾：美金       |    | 9,728,990  | 0.00006     | 19,382      | 1%          | 194         | -                          |



| 112年12月31日     |            |         |         |         |               |         |                 |
|----------------|------------|---------|---------|---------|---------------|---------|-----------------|
| 金 融 資 產        | 外 幣        | 匯 率     | 帳 面 金 額 |         | 敏 感 度 變 動 幅 度 | 影 響 損 益 | 影 響 其 他 綜 合 損 益 |
|                |            |         | 新       | 台 幣     |               |         |                 |
| <u>貨幣性項目</u>   |            |         |         |         |               |         |                 |
| 歐元：新加坡幣        | \$ 504     | 1.4567  | \$      | 17,076  | 1%            | \$ 171  | \$ -            |
| 美金：新加坡幣        | 12,028     | 1.3196  |         | 369,425 | 1%            | 3,694   | -               |
| 歐元：人民幣         | 3,110      | 7.8345  |         | 105,441 | 1%            | 1,054   | -               |
| 美金：人民幣         | 12,750     | 7.0971  |         | 391,599 | 1%            | 3,916   | -               |
| 印尼盾：美金         | 35,733,187 | 0.00007 |         | 71,525  | 1%            | 715     | -               |
| <u>金 融 負 債</u> |            |         |         |         |               |         |                 |
| <u>貨幣性項目</u>   |            |         |         |         |               |         |                 |
| 歐元：新加坡幣        | 1,872      | 1.4567  |         | 63,472  | 1%            | 635     | -               |
| 匈牙利幣：歐元        | 315,815    | 0.00261 |         | 27,939  | 1%            | 279     | -               |
| 印尼盾：美金         | 8,164,678  | 0.00007 |         | 16,343  | 1%            | 163     | -               |

| 112年6月30日      |            |         |         |         |               |         |                 |
|----------------|------------|---------|---------|---------|---------------|---------|-----------------|
| 金 融 資 產        | 外 幣        | 匯 率     | 帳 面 金 額 |         | 敏 感 度 變 動 幅 度 | 影 響 損 益 | 影 響 其 他 綜 合 損 益 |
|                |            |         | 新       | 台 幣     |               |         |                 |
| <u>貨幣性項目</u>   |            |         |         |         |               |         |                 |
| 美金：新台幣         | \$ 369     | 31.1582 | \$      | 11,492  | 1%            | \$ 115  | \$ -            |
| 歐元：新加坡幣        | 715        | 1.4766  |         | 24,317  | 1%            | 243     | -               |
| 美金：新加坡幣        | 5,061      | 1.3525  |         | 157,703 | 1%            | 1,577   | -               |
| 歐元：人民幣         | 4,610      | 7.9194  |         | 156,828 | 1%            | 1,568   | -               |
| 美金：人民幣         | 6,734      | 7.2537  |         | 209,804 | 1%            | 2,098   | -               |
| 印尼盾：美金         | 44,126,059 | 0.00007 |         | 91,489  | 1%            | 915     | -               |
| <u>金 融 負 債</u> |            |         |         |         |               |         |                 |
| <u>貨幣性項目</u>   |            |         |         |         |               |         |                 |
| 歐元：新台幣         | 3,085      | 34.0178 |         | 104,939 | 1%            | 1,049   | -               |
| 歐元：新加坡幣        | 2,099      | 1.4766  |         | 71,418  | 1%            | 714     | -               |
| 美金：新加坡幣        | 1,397      | 1.3525  |         | 43,520  | 1%            | 435     | -               |
| 印尼盾：美金         | 10,948,113 | 0.00007 |         | 22,699  | 1%            | 227     | -               |

合併公司於 113 年及 112 年 4 月 1 日至 6 月 30 日暨 113 年及 112 年 1 月 1 日至 6 月 30 日外幣兌換損益（已實現及未實現）請參閱附註二一，由於外幣交易繁多，故無法按各重大影響之外幣別揭露兌換損益。

### 三二、附註揭露事項

#### (一) 重大交易事項相關資訊：

1. 資金貸與他人。(附表一)
2. 為他人背書保證。(附表二)

3. 期末持有有價證券情形（不包含投資子公司、關聯企業及合資權益部分）。（無）
4. 累積買進或賣出同一有價證券之金額達新臺幣 3 億元或實收資本額 20% 以上。（無）
5. 取得不動產之金額達新臺幣 3 億元或實收資本額 20% 以上。（無）
6. 處分不動產之金額達新臺幣 3 億元或實收資本額 20% 以上。（無）
7. 與關係人進、銷貨之金額達新臺幣 1 億元或實收資本額 20% 以上。（無）
8. 應收關係人款項達新臺幣 1 億元或實收資本額 20% 以上。（無）
9. 從事衍生工具交易。（無）
10. 其他：母子公司間及各子公司間之業務關係及重要交易往來情形及金額。（附表三）

(二) 轉投資事業相關資訊（附表四）

(三) 大陸投資資訊：

1. 大陸被投資公司名稱、主要營業項目、實收資本額、投資方式、資金匯出入情形、持股比例、投資損益、期末投資帳面金額、已匯回投資損益及赴大陸地區投資限額。（附表五）
2. 與大陸被投資公司直接或間接經由第三地區所發生下列之重大交易事項，及其價格、付款條件、未實現損益：（無）
  - (1) 進貨金額及百分比與相關應付款項之期末餘額及百分比。
  - (2) 銷貨金額及百分比與相關應收款項之期末餘額及百分比。
  - (3) 財產交易金額及其所產生之損益數額。（無）
  - (4) 票據背書保證或提供擔保品之期末餘額及其目的。（無）
  - (5) 資金融通之最高餘額、期末餘額、利率區間及當期利息總額。（無）
  - (6) 其他對當期損益或財務狀況有重大影響之交易事項，如勞務之提供或收受等。（無）

(四) 主要股東資訊：股權比例達 5% 以上之股東名稱、持股數額及比例。  
（附表六）

### 三三、營運部門財務資訊

#### (一) 一般資訊

合併公司管理階層已依據營運決策者於定決策所使用之報導資訊辨認應報導部門。

合併公司依地區分別經營客製化機器設備及汽機車零件之製造及銷售業務，並以地區別資訊提供營運決策者覆核。合併公司目前將銷售接單區域劃分為四個主要地區，分別為新加坡、中國、印尼及歐洲地區。合併公司營運決策者於財務管理及評估經營績效時亦以此四個區域分別進行，故在營運部門係以新加坡、中國、印尼及歐洲為應報導部門。

#### (二) 部門資訊之衡量

合併公司營運決策者根據部門收入及稅後損益評估營運部門績效。

#### (三) 部門損益與部門之資訊

提供予主要營運決策者之應報導部門資訊如下：

|           | 113年1月1日至6月30日      |                   |                   |                    |                    |                    | 合 計 |
|-----------|---------------------|-------------------|-------------------|--------------------|--------------------|--------------------|-----|
|           | 新 加 坡               | 印 尼               | 中 國               | 歐 洲                | 調整及沖銷              |                    |     |
| 外部收入      |                     |                   |                   |                    |                    |                    |     |
| 機器設備及維修服務 | \$ 10,803           | \$ -              | \$ 34,917         | \$ -               | \$ -               | \$ 45,720          |     |
| 機車用零件     | -                   | 72,115            | -                 | -                  | -                  | 72,115             |     |
| 汽車用零件     | -                   | 147,102           | 414,570           | 110,068            | -                  | 671,740            |     |
| 機器人租賃及銷售  | 32,224              | -                 | -                 | -                  | -                  | 32,224             |     |
|           | 43,027              | 219,217           | 449,487           | 110,068            | -                  | 821,799            |     |
| 內部收入      | 2,861               | 482               | 24,709            | -                  | ( 28,052)          | -                  |     |
| 部門收入      | <u>\$ 45,888</u>    | <u>\$ 219,699</u> | <u>\$ 474,196</u> | <u>\$ 110,068</u>  | <u>(\$ 28,052)</u> | <u>\$ 821,799</u>  |     |
| 部門損益      | <u>(\$ 119,947)</u> | <u>\$ 26,597</u>  | <u>\$ 96,713</u>  | <u>(\$ 20,385)</u> | <u>(\$ 4,490)</u>  | <u>(\$ 21,512)</u> |     |

|           | 112年1月1日至6月30日     |                   |                   |                  |                    |                   | 合 計 |
|-----------|--------------------|-------------------|-------------------|------------------|--------------------|-------------------|-----|
|           | 新 加 坡              | 印 尼               | 中 國               | 歐 洲              | 調整及沖銷              |                   |     |
| 外部收入      |                    |                   |                   |                  |                    |                   |     |
| 機器設備及維修服務 | \$ 60,189          | \$ -              | \$ 18,851         | \$ -             | \$ -               | \$ 79,040         |     |
| 機車用零件     | -                  | 40,365            | -                 | -                | -                  | 40,365            |     |
| 汽車用零件     | -                  | 207,396           | 370,629           | 90,612           | -                  | 668,637           |     |
| 機器人租賃及銷售  | 28,644             | -                 | -                 | -                | -                  | 28,644            |     |
|           | 88,833             | 247,761           | 389,480           | 90,612           | -                  | 816,686           |     |
| 內部收入      | 8,583              | 66                | 45,540            | -                | ( 54,189)          | -                 |     |
| 部門收入      | <u>\$ 97,416</u>   | <u>\$ 247,827</u> | <u>\$ 435,020</u> | <u>\$ 90,612</u> | <u>(\$ 54,189)</u> | <u>\$ 816,686</u> |     |
| 部門損益      | <u>(\$ 25,476)</u> | <u>\$ 22,235</u>  | <u>\$ 56,719</u>  | <u>\$ 2,667</u>  | <u>(\$ 13,276)</u> | <u>\$ 42,869</u>  |     |

#### (四) 部門損益之調節資訊

由於合併公司營運決策者係根據部門收入與部門損益評估部門績效及決定如何分資源，部門間之銷售係按公允交易原則進行，向主要營運決策者呈報之外部收入，與損益表內之收入採用一致之衡量方式，且部門之會計政策與附註四所述之重要會計政策彙總相同，故無須調部門損益。

百達精密工業股份有限公司及子公司  
 資金貸與他人  
 民國 113 年 1 月 1 日至 6 月 30 日

附表一

單位：新台幣仟元

| 編號 | 貸出資金之公司         | 貸與對象                | 往來項目  | 是否為關係人 | 本最高餘額     | 期末餘額      | 實際動支金額 | 利率區間 % | 資金貸與性質 | 業務往來金額 | 有短期融通資金必要之原因 | 提列備抵擔保品 | 對個別對象資金貸與限額 |      | 資金貸與最高限額   |            |
|----|-----------------|---------------------|-------|--------|-----------|-----------|--------|--------|--------|--------|--------------|---------|-------------|------|------------|------------|
|    |                 |                     |       |        |           |           |        |        |        |        |              |         | 損失金額        | 名稱   |            | 價值         |
| 1  | PATEC PTE. LTD. | 百達精密工業股份有限公司        | 其他應收款 | 是      | \$ 22,802 | \$ 22,802 | \$ -   | 4.50%  | 短期融通資金 | \$ -   | 營運週轉         | \$ -    | -           | \$ - | \$ 176,200 | \$ 704,799 |
| 1  | PATEC PTE. LTD. | PATEC Precision Kft | 其他應收款 | 是      | 29,785    | 27,973    | 24,420 | 4.50%  | 短期融通資金 | -      | 營運週轉         | -       | -           | -    | 176,200    | 704,799    |
| 1  | PATEC PTE. LTD. | Kabam Pte. Ltd      | 其他應收款 | 是      | 37,204    | 37,204    | 34,235 | 5.50%  | 短期融通資金 | -      | 營運週轉         | -       | -           | -    | 176,200    | 704,799    |

註一：依本公司「資金貸與他人作業辦法」規定資金貸與之總額及對個別對象資金貸與之限額不得超過該公司淨值之百分之四十及百分之十。

百達精密工業股份有限公司及子公司

為他人背書保證

民國 113 年 1 月 1 日至 6 月 30 日

附表二

單位：新台幣仟元

| 編號<br>(註 1) | 背書保證者<br>公司名稱    | 被背書保證對象                          |              | 對單一企業背<br>書保證限額 | 本期最高背書<br>保證餘額<br>(註 3) | 期 末 背 書<br>保 證 餘 額<br>(註 4) | 實際動支金額<br>(註 5) | 以財產擔保之<br>背書保證金額 | 累計背書保證<br>金額佔最近期<br>財務報告淨值<br>之比率 | 背 書 保 證<br>最 高 限 額 | 屬母公司<br>對子公司<br>背書保證 | 屬子公司<br>對母公司<br>背書保證 | 屬對大陸<br>地區背書<br>保證 | 備 註 |
|-------------|------------------|----------------------------------|--------------|-----------------|-------------------------|-----------------------------|-----------------|------------------|-----------------------------------|--------------------|----------------------|----------------------|--------------------|-----|
|             |                  | 公 司 名 稱                          | 關 係<br>(註 2) |                 |                         |                             |                 |                  |                                   |                    |                      |                      |                    |     |
| 0           | 百達精密工業股份<br>有限公司 | PATEC PTE. LTD.                  | 2            | \$ 1,610,543    | \$ 493,464              | \$ 493,464                  | \$ 76,174       | \$ -             | 30.64%                            | \$ 1,610,543       | Y                    | N                    | N                  |     |
| 0           | 百達精密工業股份<br>有限公司 | PT. PATEC PRESISI<br>ENGINEERING | 2            | 1,610,543       | 97,634                  | 97,634                      | 2,391           | -                | 6.06%                             | 1,610,543          | Y                    | N                    | N                  |     |
| 0           | 百達精密工業股份<br>有限公司 | Kabam Pte. Ltd.                  | 2            | 322,109         | 123,670                 | 123,670                     | 30,841          | -                | 7.68%                             | 644,217            | Y                    | N                    | N                  |     |
| 1           | PATEC PTE. LTD.  | Kabam Pte. Ltd.                  | 2            | 352,399         | 65,089                  | -                           | -               | -                | -                                 | 704,799            | N                    | N                    | N                  |     |

註 1：編號欄之說明如下：

- (1) 發行人填 0。
- (2) 被投資公司按公司別由阿拉伯數字 1 開始依序編號。

註 2：背書保證者與被背書保證對象之關係有下列 7 種，標示種類即可：

- (1) 有業務往來之公司。
- (2) 公司直接及間接持有表決權之股份超過 50% 之公司。
- (3) 直接及間接對公司持有表決權之股份超過 50% 之公司。
- (4) 公司直接及間接持有表決權股份達 90% 以上之公司間。
- (5) 基於承攬工程需要之同業間或共同起造人間依合約規定互保之公司。
- (6) 因共同投資關係由全體出資股東依其持股比率對其背書保證之公司。
- (7) 同業間依消費者保護法規範從事預售屋銷售合約之履約保證連帶擔保。

註 3：(1) 本公司及子公司對外背書保證金額不得超過其當期淨值之百分之四十，其中對單一企業之背書保證限額不得超過其當期淨值之百分之二十，如因業務關係從事背書保證者，則不得超過最近一年度與其交易之總額（雙方間進貨或銷貨金額孰高者）。當期淨值以最近期經會計師查核簽證或核閱之財務報告所載為準。

(2) 本公司背書保證對象如係本公司直接及間接持有表決權之股份達百分之百之公司，其背書保證額度不受上述比例限制，惟最高金額仍不得超過本公司最近期財務報表淨值之百分之百。

註 4：當年度為他人背書保證之最高餘額。

註 5：應填列董事會通過之金額。但董事會依公開發行公司資金貸與及背書保證處理準則第十二條第八款授權董事長決行者，係指董事長決行之金額。

註 6：應輸入被背書保證公司於使用背書保證餘額範圍內之實際動支金額。

註 7：屬上市櫃母公司對子公司背書保證者、屬子公司對上市櫃母公司背書保證者、屬大陸地區背書保證者始須填列 Y。

百達精密工業股份有限公司及子公司  
 母子公司間及各子公司間之業務關係及重要交易往來情形及金額  
 民國 113 年 1 月 1 日至 6 月 30 日

附表三

單位：新台幣仟元

| 編號<br>(註 1) | 交易人名稱             | 交易往來對象                        | 與交易人之關係<br>(註 2) | 交易往來情形 |           |             |                            |
|-------------|-------------------|-------------------------------|------------------|--------|-----------|-------------|----------------------------|
|             |                   |                               |                  | 科目     | 金額        | 交易條件        | 佔合併總營收或<br>總資產之比率<br>(註 3) |
| 1           | PATEC PTE. LTD.   | Kabam Pte. Ltd.               | 3                | 應收帳款   | \$ 29,939 | 月結 90~150 天 | 1.15%                      |
| 2           | 無錫科棒安智能科技有限公司     | Kabam Pte. Ltd.               | 3                | 銷貨收入   | 23,769    | 月結 90~150 天 | 2.89%                      |
| 3           | PT. API Precision | PT. PATEC PRESISI ENGINEERING | 3                | 銷貨收入   | 8,991     | 月結 90~150 天 | 1.09%                      |

註 1：母公司及子公司相互間之業務往來資訊應分別於編號欄註明，編號之填寫方法如下：

- (1) 母公司填 0。
- (2) 子公司依公司別由阿拉伯數字 1 開始依序編號。

註 2：與交易人之關係有以下三種，標示種類即可（若係母子公司間或各子公司間之同一筆交易，則無須重複揭露。如：母公司對子公司之交易，若母公司已揭露，則子公司部分無須重複揭露；子公司對子公司之交易，若其一子公司已揭露，則另一子公司無須重複揭露）：

- (1) 母公司對子公司。
- (2) 子公司對母公司。
- (3) 子公司對子公司。

註 3：交易往來金額佔合併總營收或總資產比率之計算，若屬資產負債項目者，以期末餘額佔合併總資產之方式計算；若屬損益項目者，以期中累積金額佔合併總營收之方式計算。

註 4：本表之重要交易往來情形得由公司依重大性原則決定是否須列示。

百達精密工業股份有限公司及子公司  
被投資公司名稱、所在地區...等相關資訊  
民國 113 年 1 月 1 日至 6 月 30 日

附表四

單位：新台幣仟元

| 投資公司名稱                                | 被投資公司名稱(註1及2)                         | 所在地區 | 主要營業項目       | 原始投資金額     |            | 期末持有   |        | 被投資公司<br>本期損益 | 本期認列之<br>投資損益(註4) | 備註          |
|---------------------------------------|---------------------------------------|------|--------------|------------|------------|--------|--------|---------------|-------------------|-------------|
|                                       |                                       |      |              | 本期         | 期末         | 股數(仟股) | 比率(%)  |               |                   |             |
| 百達精密工業股份有限公司                          | PATEC PTE. LTD.                       | 新加坡  | 銷售沖壓機台       | \$ 944,852 | \$ 944,852 | 36,841 | 100.00 | \$ 1,761,997  | (\$ 11,549)       | (\$ 11,549) |
| PATEC PTE. LTD.                       | Press Automation Technology Pte. Ltd. | 新加坡  | 生產銷售沖壓機台     | 354,175    | 354,175    | 6,247  | 100.00 | 403,359       | 27,486            | 27,537      |
| PATEC PTE. LTD.                       | Patec Precision Kft                   | 匈牙利  | 生產銷售汽車用零件    | 218,933    | 218,933    | -      | 100.00 | 8,096         | ( 20,385)         | ( 20,385)   |
| PATEC PTE. LTD.                       | Kabam Pte. Ltd.                       | 新加坡  | 服務型機器人之銷售及租賃 | 86,624     | 86,624     | 14,333 | 69.20  | 8,850         | ( 80,039)         | ( 55,387)   |
| Press Automation Technology Pte. Ltd. | PT. PATEC PRESISI ENGINEERING         | 印尼   | 生產銷售汽、機車用零件  | 207,536    | 207,536    | 6,200  | 100.00 | 395,498       | 25,837            | 25,837      |
| PT. PATEC PRESISI ENGINEERING         | PT. PDF Presisi Engineering           | 印尼   | 生產銷售汽車用零件    | 37,595     | 37,595     | 1,210  | 88.97  | 36,221        | 3,155             | 2,807       |
| PT. PATEC PRESISI ENGINEERING         | PT. API Precision                     | 印尼   | 生產銷售汽車用零件    | 34,314     | 34,314     | 1,483  | 88.77  | 26,134        | 4,019             | 3,568       |
| Kabam Pte. Ltd.                       | Cognicept Systems Pte. Ltd.           | 新加坡  | 作業系統軟體開發     | 4,963      | 4,963      | 12,047 | 100.00 | 5,001         | ( 291)            | ( 291)      |

註1：公開發行公司如設有國外控股公司且依當地法令規定以合併財務報告為主要財務報告者，有關國外被投資公司資訊之揭露，得僅揭露至該控股公司之相關資訊。

註2：非屬註1所述情形者，依下列規定填寫：

- (1) 「被投資公司名稱」、「所在地區」、「主要營業項目」、「原始投資金額」及「期末持股情形」等欄，應依本（公開發行）公司轉投資情形及每一直接或間接控制之被投資公司再轉投資情形依序填寫，並於備註欄註明各被投資公司與本（公開發行）公司之關係（如係屬子公司或孫公司）。
- (2) 「被投資公司本期損益」乙欄，應填寫各被投資公司之本期損益金額。
- (3) 「本期認列之投資損益」乙欄，僅須填寫本（公開發行）公司認列直接轉投資之各子公司及採權益法評價之各被投資公司之損益金額，餘得免填。於填寫「認列直接轉投資之各子公司本期損益金額」時，應確認各子公司本期損益金額業已包含其再轉投資依規定應認列之投資損益。

註3：大陸被投資公司相關資訊請參閱附表五。

註4：本期認列之投資（損）益業已考量公司間交易之未實現損益之影響數。



百達精密工業股份有限公司及子公司

大陸投資資訊

民國 113 年 1 月 1 日至 6 月 30 日

附表五

單位：新台幣仟元

| 大陸被投資公司名稱        | 主要營業項目    | 實收資本額      | 投資方式<br>(註1) | 本期期初自台灣匯出累積投資金額 | 本期匯出或收回 |      | 本期期末自台灣匯出累積投資金額 | 被投資公司本期損益  | 本公司直接或間接投資之持股比例 | 本期認列投資損益<br>(註2) | 期末投資帳面價值     | 截至本期止已匯回投資收益 |
|------------------|-----------|------------|--------------|-----------------|---------|------|-----------------|------------|-----------------|------------------|--------------|--------------|
|                  |           |            |              |                 | 匯出      | 收回   |                 |            |                 |                  |              |              |
| 百達晶心精密機械(無錫)有限公司 | 生產銷售汽車用零件 | \$ 160,887 | 2            | \$ -            | \$ -    | \$ - | \$ -            | \$ 103,315 | 100%            | \$ 103,387       | \$ 1,011,083 | \$ 1,194,502 |
| 無錫百達精密成型設備有限公司   | 生產銷售沖壓機台  | 44,783     | 2            | -               | -       | -    | -               | 1,023      | 100%            | 1,081            | 44,249       | 66,032       |
| 無錫科棒安智能科技有限公司    | 機器人組裝及銷售  | 44,783     | 2            | -               | -       | -    | -               | 2,786      | 100%            | 2,786            | 58,344       | -            |
| 百達智能裝備(無錫)有限公司   | 智能裝備製造及銷售 | 63,625     | 2            | -               | -       | -    | -               | ( 6,603)   | 80%             | ( 5,282)         | 44,925       | -            |

| 本期期末累計赴大陸地區投資金額 | 自台灣匯出金額 | 經濟部核准投資金額 | 審計委員會核額 | 依經濟部核准投資金額 | 規定投資限額 |
|-----------------|---------|-----------|---------|------------|--------|
| 不適用             | 不適用     | 不適用       | 不適用     | 不適用        | 不適用    |

註 1：投資方式區分為下列三種，標示種類別即可：

- (1)直接赴大陸地區從事投資
- (2)透過新加坡子公司 PATEC 再投資大陸
- (3)其他方式

註 2：本期認列投資損益欄中，係依大陸被投資公司同期間經台灣母公司簽證會計師核閱或查核之財務報表認列。

百達精密工業股份有限公司

主要股東資訊

民國 113 年 6 月 30 日

附表六

| 主 要 股 東 名 稱                | 股 份        |            |
|----------------------------|------------|------------|
|                            | 持有股數 ( 股 ) | 持股比例 ( % ) |
| YIDA INVESTMENTS PTE. LTD. | 18,801,904 | 37.29%     |
| 臺灣新光商業銀行受託保管黃泓杰投資專戶        | 7,505,324  | 14.88%     |

註：主要股東係指股權比例達 5% 以上之股東。

# 社團法人台北市會計師公會會員印鑑證明書

北市財證字第 1132012 號

會員姓名： (1) 李冠豪  
(2) 錢奕圻

事務所名稱： 勤業眾信聯合會計師事務所

事務所地址： 台北市信義區松仁路100號20樓

事務所統一編號： 94998251





事務所電話： (02)27259988

委託人統一編號： 42299452

會員書字號： (1) 北市會證字第 4377 號  
(2) 北市會證字第 4428 號

印鑑證明書用途： 辦理 百達精密工業股份有限公司


113 年 01 月 01 日 至  
113 年度 (自民國 113 年 06 月 30 日 ) 財務報表之查核簽證。

|            |   |             |   |
|------------|---|-------------|---|
| 簽名式<br>(一) |   | 存會印鑑<br>(一) |   |
| 簽名式<br>(二) |  | 存會印鑑<br>(二) |  |

理事長：



核對人：



中華民國 113 年 07 月 26 日